



چیریٹی کمیٹیشن خیبر پختونخوا سے رجسٹریشن

محکمہ داخلہ و قبائلی امور (ہوم ڈیپارٹمنٹ) سے این۔ او۔ سی

الٹاناک افٹیرز ڈویرن سے ایم۔ او۔ یو کے حصول
کا طریقہ کار

ترتیب و تدوین - قمر نسیم

ابتدائیہ



غیر سرکاری وغیر منافع بخش تنظیمیں ترقیاتی اہداف کے حصول، غربت کے خاتمے، تعلیم کی فراہمی، انصاف تک رسائی اور محروم طبقات کے لیے ایک اہم کردار ادا کر رہے ہیں۔ انتہائی بد قسمتی ہے کہ چھوٹی غیر سرکاری تنظیموں کی استعداد کار اور تربیت کے مواقع شروع سے محدود رہے ہیں جس کی وجہ سے بیشتر تنظیمیں اپنا وجود برقرار نہ رکھ سکیں۔

مرکزی اور صوبائی حکومتوں کی جانب سے غیر سرکاری وغیر منافع بخش تنظیموں کی رجسٹریشن، مقامی طور پر عطیات اور چندوں کے حصول اور بین الاقوامی ذرائع سے فنڈنگ کے لیے اصلاحات کا نفاذ بیشتر غیر سرکاری تنظیموں کے لیے مشکل امر ثابت ہوا ہے۔ چھوٹی غیر سماجی سماجی تنظیموں کی ایک بڑی تعداد ان قوانین کے متعلق یا تو معلومات ہی نہیں رکھتی اور یا ان کے پاس ان قوانین اور پالیسیوں پر عمل درآمد کے حوالے سے مطلوبہ دستاویزات کی تیاری و فراہمی کے لیے وسائل ہی موجود نہیں۔

بلویونز کی شروع سے یہ کوشش رہی ہے کہ چھوٹی اور محدود وسائل پر مبنی غیر سرکاری تنظیموں کو اس حوالے سے معاونت اور تربیت فراہم کی جائے، اسی حوالے سے محکمہ سماجی بہبود حکومت خیبر پختونخوا کے ساتھ ملکر تربیتی نشستیں منعقد کی جا رہی ہیں۔ اس اشاعت کا مقصد بھی یہی ہے کہ خیبر پختونخوا کی غیر سرکاری وغیر منافع بخش تنظیموں کو مروجہ قوانین اور پالیسیوں کے متعلق آسان فہم زبان میں آگاہی فراہم کی جائے تاکہ وہ ان پر عمل پیرا ہو کر اپنی قانونی ذمہ داریاں پوری کر سکیں۔ میں امید کرتی ہوں کہ چھوٹی غیر سرکاری وغیر منافع بخش تنظیمیں اس اشاعت سے مستفید ہوں گی ان کے کام میں اس حوالے سے آسانیاں پیدا ہو سکیں گی۔

شاہین قریش

پریزیڈنٹ
بلیوونز

Sources:

<https://ngo.ead.gov.pk/>

<https://charities.kp.gov.pk/>

<https://www.pak.gov.pk/wp-content/uploads/The-KP-Charities-Act2019.pdf>

<http://hd.kp.gov.pk/>

یہ کتابچہ مفت تقسیم کے لئے ہے۔

تاریخ اشاعت 25th September, 2021

پیغام



محکمہ سماجی بہبود حکومت خیبر پختونخوا سے رجسٹرڈ شدہ تنظیمیں پورے خیبر پختونخوا میں سماجی بہبود اور کمزور طبقات کو قومی دھارے میں لانے اور ان کے معیار زندگی کو بہتر بنانے کے حوالے سے ایک اہم کردار ادا کر رہی ہیں۔

غیر سرکاری و غیر منافع بخش تنظیموں کی سرپرستی کو بہتر بنانے، مالی و انتظامی معاملات کو

بہتر و شفاف بنانے، مالی امداد حاصل کرنے کے مقامی اور بین الاقوامی طریقوں اور ان کے استعمال کو قومی پالیسیوں اور ترجیحات

کے مطابق استعمال اور خرچ کرنے کے حوالے سے کئی صوبائی اور قومی قوانین اور پالیسیوں کا نفاذ عمل میں لایا گیا ہے۔

محکمہ سماجی بہبود، حکومت خیبر پختونخوا کی ہمیشہ سے کوشش رہی ہے کہ محکمہ سے رجسٹرڈ تنظیموں کی استعداد کو بہتر بنانے کے لئے بھرپور تعاون فراہم کیا جائے۔ خیبر پختونخوا چیریٹی ایسوسی ایشن کے نفاذ کے بعد محکمہ سماجی بہبود نے اس قانون پر عملدار کے حوالے سے بیشتر اضلاع میں تربیتی نشستوں کا انعقاد کیا ہے۔ موجودہ اشاعت بھی سماجی بہبود سے رجسٹرڈ تنظیموں کی استعداد کار کو بہتر بنانے کی کاوشوں کی ایک کڑی ہے جسے سماجی تنظیم بلیو وینز کے تعاون سے شائع کیا جا رہا ہے۔

میں امید کرتا ہوں کہ غیر سرکاری تنظیمیں اس اشاعت سے بھرپور فائدہ اٹھائیں گی اور ان کو چیریٹی ایسوسی ایشن سے رجسٹریشن، محکمہ داخلہ و قبائلی امور (ہوم ڈیپارٹمنٹ) سے این۔ او۔ سی کے حصول اور غیر ملکی امداد وصول کرنے کے لئے اکنامک انفیرز ڈویژن کے ساتھ ایم۔ او۔ یو حاصل کرنے کے حوالے سے مفید معلومات حاصل ہوں گی اور اس حوالے سے موجودہ حکومتی قوانین اور پالیسیوں کا اطلاق بہتر طریقے سے ہو پائے گا۔

حبیب خان آفریدی

(ڈائریکٹر)

محکمہ سماجی بہبود، حکومت خیبر پختونخوا

خیبر پختونخوا چیریٹیبلٹی ایکٹ 2019

خیبر پختونخوا چیریٹیبل ایکٹ 2019

خیراتی اداروں کے انتظامی امور، رجسٹریشن، چندوں کی اپیل اور ان کے وصول کی نگرانی اور شفافیت کو یقینی بنانے کے لیے حکومت خیبر پختونخوا نے 2019 میں "خیبر پختونخوا چیریٹیبل ایکٹ" منظور کیا جو تمام صوبہ میں لاگو ہے۔ قانون کے تحت صوبہ بھر میں پہلے سے کسی بھی قانون سے رجسٹرڈ تنظیم کو چیریٹیبل ایکٹ کے ساتھ آن لائن پورٹل کے ذریعے رجسٹریشن کو لازمی قرار دیا گیا ہے۔

قانون کے مطابق وہ تمام خیراتی ادارے جو غربت کے تدارک و تخفیف، تعلیم کے فروغ، صحت عامہ اور جان بچانے کی سہولیات، دیہی و معاشرتی، قومی فن اور ثقافتی ورثہ کے فروغ، انسانی حقوق اور حل تنازع، مذہبی اور نسلی رواداری کا فروغ، تنوع، ماحولیاتی بچاؤ و تحفظ کے کام کو فروغ دے رہے ہوں، یا نوجوانوں، بیمار اور افراد باہم معذوری کے لیے کام کر رہے ہوں، خیراتی ادارے کہلائیں گے۔ اس کے علاوہ اور وہ دیگر ادارے بھی خیراتی ادارے کہلائیں گے جن کا کمیشن وقتاً فوقتاً اعلان کرنے کا۔

رجسٹریشن و منظوری دینے کی اتھارٹی

• اگر درخواست کنندہ تنظیم ایک سے زائد ڈسٹرکٹ یا صوبہ بھر میں کام کر رہی ہو تو اس صورت میں کمیشن رجسٹریشن و منظوری دینے والی اتھارٹی ہوگی۔

• اگر تنظیم ایک ڈسٹرکٹ میں کام کر رہی ہو تو اس صورت میں ڈپٹی کمشنر

• اگر تنظیم تحصیل کی سطح پر کام کر رہی ہو تو اس صورت میں اسسٹنٹ کمشنر

قانون کے مطابق چیریٹی کمیشن کے پاس اختیار ہوگا کہ تنظیم کے مالی معاملات پر نظر رکھ سکے، اس کا ریکارڈ طلب کرے، اس کا جامع اور تفصیلی آڈٹ کروانے کا حکم دے یا تنظیم پر ایڈمنسٹریٹر مقرر کر دے (کمیشن کے کام اور دیگر اختیارات کو تفصیل میں جاننے کے لیے قانون کا تفصیلی مطالعہ کیجئے)۔

اس قانون کے تحت ایسی تمام تنظیمیں جو خیرات و فنڈ وصول کر رہی ہو اپنے ریکارڈ میں مجرمانہ خیانت سے ترمیم کریں، حقائق کو چھپائیں یا ضائع کریں یا اس قانون کی کسی بھی شق کے مخالف اقدامات کریں مجرمانہ عمل کے مرتکب تصور کیے جائیں گے۔

اس قانون اور اس کے تحت بننے والے رولز یا دیگر کسی احکام دی گئی ہدایات و ضوابط پر عمل درآمد کرنے کی صورت میں چھ ماہ اور کم از کم 15 دن اور ایک لاکھ روپے جرمانہ اور کم از کم 25 ہزار روپے جرمانہ کی سزا دی جاسکتی ہے۔

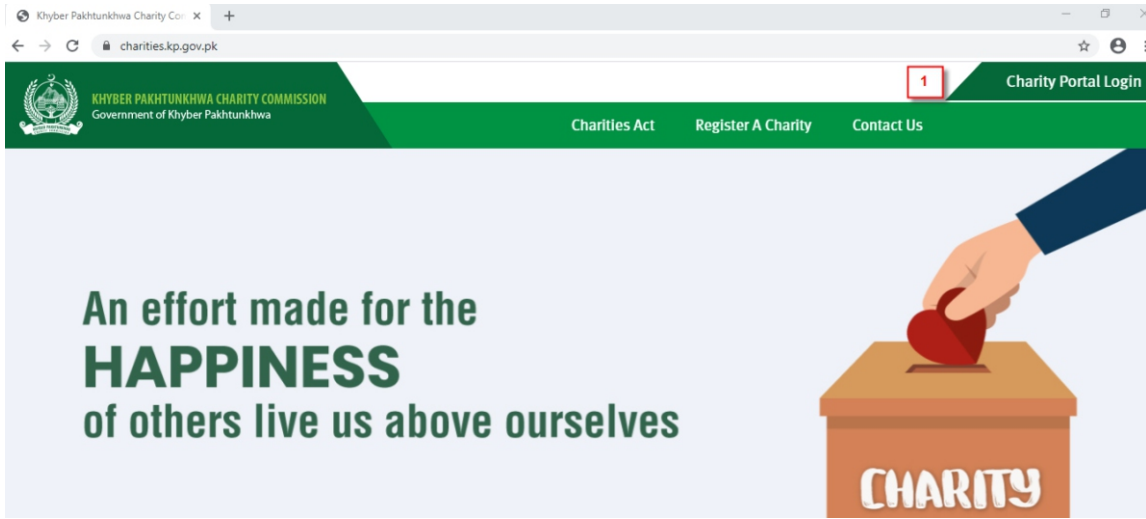
اس قانون کے تحت کیے جانے والے جرم قابل دست اندازی پولیس اور ناقابل ضمانت ہوں گے۔

خیبر پختونخوا چیریٹی کمیشن کے پورٹل کے صارفین کی رہنمائی کیلئے ہدایات

مقصد

اس دستاویز کا مقصد خیبر پختونخوا چیریٹی کمیشن کے پورٹل پر خیراتی اداروں کی رجسٹریشن کے لیے مرحلہ وار رہنمائی فراہم کرنا ہے۔

لاگ ان



شکل نمبر 1

1. خیبر پختونخوا چیریٹی کمیشن کے پورٹل پر لاگ ان کرنے کے لیے charities.kp.gov.pk کی ویب سائٹ پر جائیں اور اوپر دیے گئے Charity Portal Login پر کلک کریں۔

LOGIN

2 Username (CNIC No.) (قومی شناختی کارڈ نمبر)
صارف کا نام *
[Input field for Username]

Password (پاس ورڈ) *
[Input field for Password]

3 کیا آپ پاس ورڈ بھول گئے؟ (کیا آپ پاس ورڈ بھول گئے؟)
[Forgot Password link]

Sign In (سائن ان)

4 Don't have an account? REGISTER NOW
کیا آپ کا اکاؤنٹ نہیں ہے؟ (ابھی رجسٹر کریں)
[Sign Up link]

صارف کی رہنمائی (کتابچہ) User Guide

شکل نمبر 2

2. یہاں صارف اپنا شناختی کارڈ نمبر جو کہ اس کا Username ہے اور پاس ورڈ Password درج کرے گا۔
3. پاس ورڈ بھولنے کی صورت میں Forgot Password پر کلک کریں۔ درج ذیل سکرین نمودار ہوگی۔

Forgot Password | Can't Log In

Please enter CNIC No. as Username and your login account's password will be sent at your email address.

Please check your spam or junk e-mail folder just in case email got delivered there instead of your Inbox or contact at contact.charities@kp.gov.pk for further assistance.

CNIC No. (Username) *

[Input field for CNIC No. (Username)]

Submit

Back

شکل نمبر 3

- یہاں پر اپنا شناختی کارڈ نمبر جو کہ User Name ہے وہ درج کر لیں اور Submit کے بٹن پر کلک کریں۔ آپ کے ای میل اڈریس پر User Name اور Password بھیج دیا جائے گا۔ برائے مہربانی ای میل وصول نہ ہونے کی صورت میں اپنے ای میل بکس کے Spam اور Junk فولڈرز کو چیک ضرور کر لیں یا contact.charities@kp.gov.pk پر رابطہ کر لیں۔

4. نیا اکاؤنٹ بنانے اور رجسٹریشن کیلئے سائن اپ **Sign Up** پر کلک کریں۔

چیریٹی کی نئی رجسٹریشن

Authorization To Register (رجسٹر کرنے کا اختیار)

5 Name of the Charity (چیریٹی / خیراتی ادارے کا نام) *

ABC Trust

6 Province (صوبہ) *

Khyber Pakhtunkhwa

7 Law under which registered (قانون جس کے تحت رجسٹرڈ ہے) *

Companies Act, 2017

8 Category: Area of Operations (کیٹیگری : آپریشنز کا علاقہ) *

Area of Operations (آپریشنز کا علاقہ) *

Category (A): Currently operating in the entire... Entire Province Selected Districts

9 Details of the person authorized to register on behalf of the Charity (چیریٹی / ادارے کی جانب سے رجسٹر کرنے کے لیے شخص کی تفصیلات) *

Full Name (مکمل نام) *

Muhammad Umair S/o D/o W/o (ولدیت / زوجیت) *

Muhammad Javed

CNIC No. (قومی شناختی کارڈ نمبر) *

Nature of Authorization (اختیار کی نوعیت) *

35202-0000000-1 Authorized Representative

10 Network (نیٹ ورک) *

Mobile No. (موبائل نمبر) *

Warid 0321-0000000 Get Verification Code (تصدیقی کوڈ حاصل کریں)

11 Email Address (ای میل ایڈریس) *

umair.raza@gmail.com Get Verification Code (تصدیقی کوڈ حاصل کریں)

شکل نمبر 4

5. چیریٹی یا خیراتی کی نئی رجسٹریشن کے لئے ادارے کا نام درج کریں۔
6. اپنے صوبہ کا انتخاب کریں۔
7. قانون جس کے تحت چیریٹی رجسٹرڈ ہے، منتخب کریں۔
8. آپریشنز کے علاقہ کی متعلقہ کیٹیگری کا انتخاب کریں۔
9. اس شخص کی معلومات درج کریں جس کو چیریٹی کی جانب سے رجسٹر کرنے کا اختیار حاصل ہے۔
 - a. مکمل نام درج کریں۔
 - b. ولدیت / زوجیت منتخب کریں اور متعلقہ شخص کا نام درج کریں۔
 - c. قومی شناختی کارڈ کا نمبر درج کریں۔

d. اختیار کی نوعیت منتخب کریں جیسا کہ چیریٹی کا ٹرسٹی، چیریٹی کا آفسر یا منتخب نمائندہ۔
10. موبائل نمبر درج کریں اور **Get Verification Code** کے بٹن پر کلک کریں۔ آپ کے موبائل پر تصدیقی کوڈ ایس ایم ایس کے ذریعے موصول ہوگا۔

Network (نیٹ ورک) *	Mobile No. (موبائل نمبر) *	Verification Code (تصدیقی کوڈ) *
Warid	0321-0000000	9866
Verify Code (تصدیقی کوڈ)		Get new Code (تصدیقی کوڈ حاصل کریں)

شکل نمبر 5

تصدیقی کوڈ درج کریں اور **Verify Code** کے بٹن پر کلک کریں۔ اگر تصدیقی کوڈ SMS کے ذریعے موصول نہ ہو تو **Get new Code** کے بٹن پر کلک کریں۔ ایک نیا کوڈ موبائل پر دوبارہ بھیج دیا جائے گا۔

11. ای میل ایڈریس درج کریں اور **Get Verification Code** کے بٹن پر کلک کریں۔ ای میل ایڈریس پر تصدیقی کوڈ بھیجا جائے گا۔



no-reply@charities.kp.gov.pk

to me

Dear Applicant,

Thanks for verifying your umair.raza@gmail.com account!

Your code is: 195713

This message was sent from an unmonitored email address. Please do not reply to this message.

Sincerely,

Khyber Pakhtunkhwa Charity Commission

Government of Khyber Pakhtunkhwa

شکل نمبر 6

تصدیقی کوڈ درج کر کے **Verify Code** پر کلک کریں۔ کوڈ وصول نہ ہونے کی صورت میں **Get new Code** پر کلک کریں۔ ایک نیا کوڈ ای میل پر بھیج دیا جائے گا۔

اس بات کو یقینی بنائیں کہ درست موبائل نمبر اور ای میل ایڈریس درج کریں جو کہ بالترتیب ایس۔ ایم۔ ایس اور ای میل کے ذریعے تصدیقی کوڈ حاصل کرنے کے لئے درخواست دہندہ کے نام پر ہونا ضروری ہے۔

Please enter valid Mobile No, and Email Address which must be REGISTERED in the NAME OF APPLICANT to receive Verification Codes via SMS and Email respectively.

برائے کرم درست موبائل نمبر اور ای میل ایڈریس درج کریں جو بالترتیب ایس ایم ایس اور ای میل کے ذریعے تصدیقی کوڈز حاصل کرنے کے لئے درخواست دہندہ کے نام پر درج ہونا ضروری ہے۔

12

Authorization Document (اجازتی دستاویز) *	Upload Document (دستاویز اپ لوڈ کریں) *
Authorization Letter from the Charity ...	Choose File No file chosen
Download Authorization Letter Format (اجازت نامے کا فارمیٹ ڈاؤن لوڈ کریں)	(Maximum File Size: 1MB, File Format: JPG/ JPEG/ PNG/ PDF)

View File

Please take the Authorization Letter print on the Letter Head of the Charity.

براہ کرم چیریٹی کے لیٹر ہیڈ پر اجازت نامہ کا پرنٹ لیں۔

شکل نمبر 7

12. اجازتی دستاویز کی نوعیت منتخب کریں جیسا کہ چیریٹی کے سربراہ کی جانب سے اجازت نامہ، چیریٹی کے ٹرسٹی کی جانب سے اجازت نامہ اور چیریٹی کی قرارداد۔ اجازت نامے کا فارمیٹ ڈاؤن لوڈ کریں اور **Choose File** کے بٹن پر کلک کر کے اجازتی دستاویز کو **Upload** کریں۔ فائل کا سائز **1MB** سے زائد نہ ہو اور فارمیٹ **JPG/JPEG/PNG/PDF** ہونا چاہئے۔ فائل اپ لوڈ ہونے کے بعد فائل کو دیکھنے کے لئے **View File** کے لنک پر کلک کریں۔

13

Declaration (اعلان)

I, the above named applicant, do hereby solemnly, declare that the information provided in the above form is true and correct and nothing has been concealed or mis-stated. I acknowledge and understand that in case of any mis-statement / un-authorized access to any information system is punishable under **Prevention of Electronic Crimes Act, 2016** with either description of term not exceeding three years, or fine which may extent to five million rupees, or with both.

میں، مسمیٰ/مسمیہ علیحدہ بیان/اقرار کرتا/کرتی ہوں کہ مندرجہ بالا فارم میں فراہم کی گئی تمام معلومات بالکل سچ اور درست ہیں اور کسی بھی بات کو پوشیدہ یا غلط بیان نہیں کیا گیا ہے۔ میں تسلیم کرتا/کرتی ہوں اور سمجھتا/سمجھتی ہوں کہ کسی بھی معلوماتی نظام کو غلط بیان کرنے/لنک غیر مجاز رسائی کی صورت میں پریوینشن آف الیکٹرانک کرائم ایکٹ 2016 کے تحت سزا دی جاسکتی ہے جس میں اصطلاح کی توہین تین سال سے زیادہ نہیں ہو سکتی، یا جرمانہ جو کہ پچاس لاکھ روپے تک ہو سکتا ہے یا دونوں ایک ساتھ۔



Sign Up (سائن اپ)



Back (پیچھے)

شکل نمبر 8

13. دیئے گئے اعلانیہ / اقرار نامہ کو پڑھ کر متفق ہونے کی صورت میں چیک باکس پر کلک کریں اور سائن اپ **Sign Up** کا بٹن دبائیں۔ رجسٹریشن کی اجازت کی درخواست جمع ہو جائے گی۔ خیبر پختونخوا چیریٹی کمیٹی کی رجسٹریشن کی اجازت منظور ہونے کی صورت میں **Username & Password** بذریعہ ای۔ میل فراہم کیا جائے گا۔



شکل نمبر 9

سائن ان

خیبر پختونخوا چیریٹی کمیٹی کے پورٹل پر سائن ان کرنے کے لیے charities.kp.gov.pk کی ویب سائٹ پر جائیں اور اوپر دیے گئے Charity Portal Login پر کلک کریں۔

LOGIN

* صارف کا نام (قومی شناختی کارڈ نمبر) (CNIC No.) Username

* (پاس ورڈ) Password

(کیا آپ پاس ورڈ بھول گئے ہیں؟) Forgot Password?

Sign In (سائن ان)

Don't have an account? REGISTER NOW

کیا آپ کا اکاؤنٹ نہیں ہے؟ (ابھی رجسٹر کریں)

Sign Up (سائن اپ)

صارف کی رہنمائی (کتابچہ) User Guide

شکل نمبر 10

ای۔ میل کے ذریعے فراہم کردہ صارف کا نام (شناختی کارڈ نمبر) اور پاس ورڈ **Username & Password** کا اندراج کریں اور سائن ان **Sign In** کے بٹن پر کلک کریں۔

ڈیش بورڈ (میرا ادارہ)

خیبر پختونخوا چیئر میٹی کمیشن کے چیئر میٹی پورٹل پر کامیابی سے سائن ان ہونے کے بعد ڈیش بورڈ کی سکرین واضح ہوگی۔

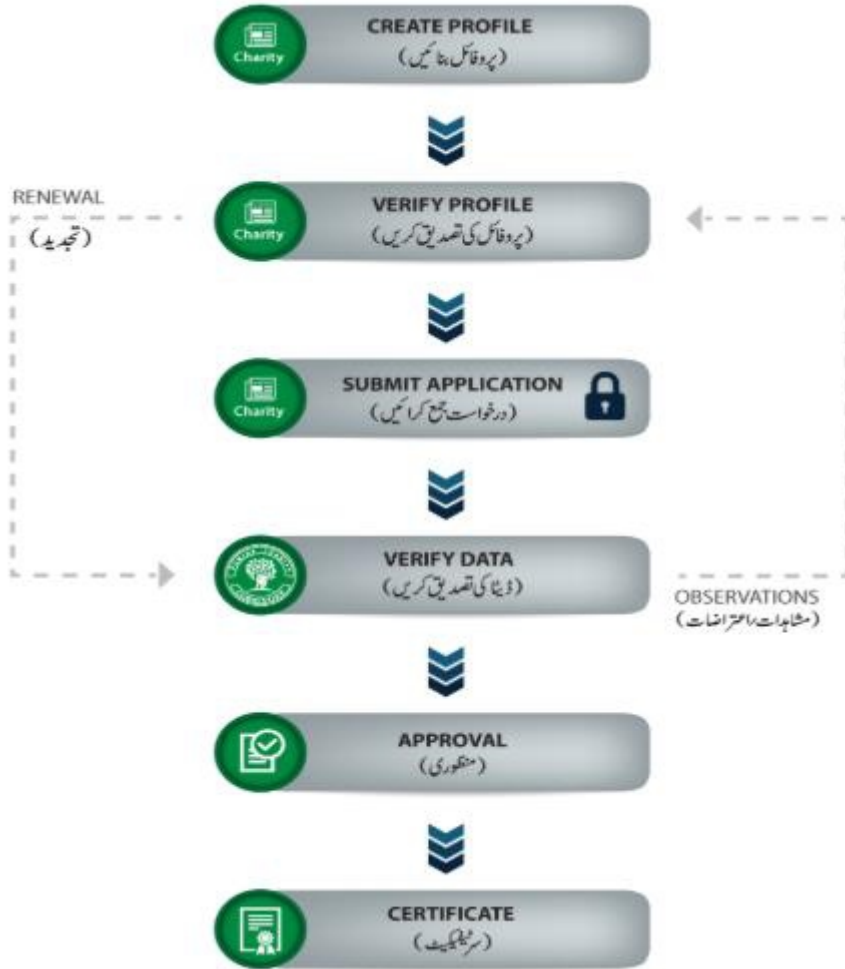
Dashboard	My Charity (میرا ادارہ)
My Charity	Instructions (ہدایات) +
Basic Information	Process (طریقہ کار) +
Trustees	Request Status (درخواست کی حیثیت) -
Employees	

شکل نمبر 11

اس ڈیش بورڈ میں صارفین کے لئے ہدایات، طریقہ کار اور درخواست کی حیثیت کو دکھایا جائے گا۔

طریقہ کار

یہاں نئی چیئر میٹی کو رجسٹر کرنے کے مراحل ذیل میں دی گئی تصویر میں دکھائے گئے ہیں۔



شکل نمبر 12

نئی چیریٹی کورجسٹر کرنے کے لئے درج ذیل سیکشنز کے متعلق معلومات درج کرنا ہونگی۔

A. بنیادی معلومات (Basic Information)

B. ٹرسٹی (Trustee)

C. ملازمین (Employees)

D. مستفید افراد (Beneficiaries)

E. اثاثہ جات (Assets)

F. آمدنی (Income)

G. چندہ / عطیات (Donations)

H. واجبات (Liabilities)

I. مالی تفصیلات (Financial Statement)

J. یوٹیلیٹی کنیکشنز (Utility Connections)

K. جائزہ (Review)

L. تصدیق (Verify)

M. رجسٹریشن فارم جمع کروانا (Submit)

بنیادی معلومات (Basic Information)

بنیادی معلومات (Basic Information)

Note: Fields marked with an asterisk (*) are required and the data will not be saved without them.

نوٹ: ستارے (*) کے نشانات والے فیلڈز درکار ہیں انہیں بھرنا لازمی ہے اور ان کے بغیر فیلڈ محفوظ نہیں ہوگا۔

- Please enter Basic Information and press the "Save" button. - براہ کرم بنیادی معلومات درج کریں اور "محفوظ کریں" کے بٹن کو دبائیں۔

1 Name of the Charity (چیریٹی/نمبراتی ادارے کا نام) *

Law under which registered (قانون جس کے تحت رجسٹرڈ ہے) *

2 Registration Details (رجسٹریشن کی تفصیلات)

License No. (لائسنس نمبر) *

Date of grant of License (لائسنس کے اجراء کی تاریخ) *

Date of expiry of License (لائسنس کی میعاد ختم ہونے کی تاریخ) *

شکل نمبر 13

1. بنیادی معلومات کے سیکشن میں نئی چہرہ بیٹی یا تنظیم کا نام درج کریں اور اس قانون کا انتخاب کریں جس کے تحت چہرہ بیٹی رجسٹر کروائی گئی ہے جیسا کہ کمپنیز ایکٹ 2017
2. رجسٹریشن کی تفصیلات مہیا کریں جیسا کہ لائسنس نمبر، لائسنس کے اجراء کی تاریخ اور لائسنس کی میعاد ختم ہونے کی تاریخ۔

3 Company Incorporation Details (کمپنی انکارپوریشن کی تفصیلات)

CUIN (Incorporation Number) (کارپوریٹ منفرد شناخت نمبر (انکارپوریشن نمبر)) *	Incorporation Date (انکارپوریشن کی تاریخ) *
CUIN-123	22/06/2020

4 National Tax Number (NTN) (قومی ٹیکس نمبر (این ٹی این))

Do you have a valid NTN? (کیا آپ کے پاس درست این ٹی این ہے؟) *

Yes No

NTN (این ٹی این) *

شکل نمبر 14

3. کمپنی انکارپوریشن کی تفصیلات درج کریں جیسا کہ کارپوریٹ منفرد شناخت نمبر (انکارپوریشن نمبر) اور انکارپوریشن تاریخ
4. درست قومی ٹیکس نمبر (این ٹی این) درج کرنے کے لئے Yes کو منتخب کریں۔

5 Registered Address (رجسٹرڈ پتہ) *

Note: Please note that Local Address of Head Office is mandatory.

نوٹ: براہ کرم نوٹ کریں کہ ہیڈ آفس کا مقامی پتہ لازمی ہے۔

Type of Property (پراپرٹی کی قسم) *	Form of Property (پراپرٹی کی ذیلی قسم) *	
Agriculture Property	Farm	
Unit No. (یونٹ نمبر) *	Complex / Street (کپلس / سٹریٹ / بلاک / سیکٹر) *	
200	Street	
Area / Locality (علاقہ / سڑک / گاؤں) *	Province / State (صوبہ / ریاست) *	
Area	Punjab	
District (ضلع) *	Tehsil (تحصیل) *	City (شہر) *
LAHORE	LAHORE CANTT	Lahore
Capacity (ملکیت کی قسم) *	Share (%) (حصہ فیصد) *	
Benami / Lessee / Tenant / Franchisee / Occupant	100	
Evidence of tenancy / ownership of business premises * (کرایہ داری / کاروبار کے احاطے کی ملکیت کا ثبوت)		
Choose File No file chosen (Maximum File Size: 1 MB, File Format: PDF) View File		
Landline Phone No. (لینڈ لائن فون نمبر)	Fax No. (فیکس نمبر)	
061-3333333	---	
Email Address (ای میل ایڈریس)	Website URL (ویب سائٹ یو آر ایل)	
abc@gmail.com	(e.g. www.punjab.gov.pk OR punjab.gov.pk)	

شکل نمبر 15

5. رجسٹرڈ پتہ درج کریں۔ براہ کرم نوٹ کریں کہ ہیڈ آفس کا مقامی پتہ درج کرنا لازمی ہے۔

a. جائیداد کی قسم منتخب کریں جیسا کہ زرعی، کمرشل، انڈسٹریل یا رہائشی۔

b. جائیداد کی ذیلی قسم منتخب کریں۔

c. یونٹ نمبر درج کریں۔

d. کمپلکس / گلی / بلاک / سیکٹر درج کریں۔

e. علاقہ / سڑک / گاؤں درج کریں۔

f. صوبہ / ریاست منتخب کریں جیسا کہ خیبر پختونخواہ۔

g. متعلقہ صوبہ کا ضلع، تحصیل اور شہر منتخب کریں۔

h. جائیداد کی ملکیت کی قسم منتخب کریں۔

i. حصہ فیصد (%) درج کریں۔

j. کرایہ داری / کاروبار کے احاطے کی ملکیت کا ثبوت Upload کرنے کیلئے Choose File کے بٹن پر کلک

کریں۔ فائل کا سائز 1MB سے زائد نہ ہو اور فارمیٹ PDF ہونا چاہئے۔

k. لینڈ لائن فون نمبر درج کریں۔

l. فیکس نمبر درج کریں۔

m. امی میل ایڈریس درج کریں۔

n. ویب سائٹ یو آر ایل درج کریں۔

6 Additional Address (اضافی پتہ) *

Note: You can add more than one address. You can specify additional addresses including foreign address.

نوٹ: آپ ایک سے زیادہ ایڈریس درج کر سکتے ہیں۔ آپ غیر ملکی پتہ سمیت اضافی پتوں کا اندراج کر سکتے ہیں۔

Add More (مزید شامل کریں)			
Address Type	Type of Property	Form of Property	Edit
Foreign	Commercial Property	Arcade	
Local	Agriculture Property	Farm	

7 Area of Operations (آپریٹنگ علاقہ) : Category B (Currently operating within one District) *

District (ضلع) * Tehsil (تحصیل) *

Out of Punjab/ Pakistan (پنجاب/ پاکستان سے باہر) *
 Yes No

شکل نمبر 16

6. آپ ایک سے زیادہ ایڈریس درج کر سکتے ہیں۔ آپ غیر ملکی پتہ سمیت اضافی پتوں کا اندراج کر سکتے ہیں۔

7. آپریشنز کے علاقہ کے متعلق معلومات فراہم کریں۔ یہاں صرف وہی کیٹیگری ظاہر ہوگی جس کی فیس جمع کروائی گئی تھی۔ متعلقہ ضلع کا انتخاب کریں۔ کیٹیگری (الف) کی صورت میں آپ ایک سے زائد اضلاع کا انتخاب دی گئی لسٹ میں سے کر سکتے ہیں۔

- a. ضلع اور تحصیل منتخب کریں۔ تحصیل کی لسٹ میں منتخب شدہ ضلع یا اضلاع کی متعلقہ تحصیل ظاہر ہوں گی۔
- b. چیریٹی کے آپریشنز خیبر پختونخوا / پاکستان سے باہر ہونے کی صورت میں **Yes** کا انتخاب کریں۔ تمام ممالک کی فہرست ظاہر ہو جائے گی جس میں ایک سے زائد ممالک کا انتخاب کیا جاسکتا ہے۔
- c. آپریشن کی تفصیل کے حصے میں لازمی تفصیلات درج کریں۔

8 Objectives of the Charity (چیریٹی کے مقاصد) *

Note: You can select more than one charitable purpose.

نوٹ: آپ ایک سے زیادہ رفاہی مقاصد کو منتخب کر سکتے ہیں۔

- | | |
|---|---|
| <input checked="" type="checkbox"/> prevention and relief of poverty | <input type="checkbox"/> promotion of religious and racial harmony |
| <input checked="" type="checkbox"/> promotion of education and learning | <input type="checkbox"/> promotion of diversity and tolerance |
| <input type="checkbox"/> provision of health and lifesaving services | <input type="checkbox"/> environmental protection and environmental improvement |
| <input type="checkbox"/> community development | <input type="checkbox"/> relief of those in need of it by reason of youth, age, ill health, or disability |
| <input type="checkbox"/> promotion of arts, culture and heritage | <input checked="" type="checkbox"/> other purposes (as permissible in other relevant Law) |
| <input type="checkbox"/> promotion of human rights, conflict resolution and reconciliation activities | |

Please specify other charitable purpose (as permissible in other relevant Law) (جس کا اختیار متعلقہ قانون میں دیا گیا ہو) *

community development

شکل نمبر 17

8. چیریٹی کے ایک یا ایک سے زائد مقاصد منتخب کریں۔ براہ کرم کسی بھی اور رفاہی مقصد کی وضاحت کریں (جس کا اختیار متعلقہ قانون میں دیا گیا ہو)۔

9 Required Documents (مطلوبہ دستاویزات)

License (لائسنس) *

Choose File No file chosen

(Maximum File Size: 1 MB, File Format: PDF)View File

Articles of Association (آرٹیکلز آف ایسوسی ایشن) *

Choose File No file chosen

(Maximum File Size: 1 MB, File Format: PDF)View File

Memorandum of Association (میمورینڈم آف ایسوسی ایشن) *

Choose File No file chosen

(Maximum File Size: 1 MB, File Format: PDF)View File

10 Logo of the Charity (چیریٹی انجمنی ادارے کا لوگو)

Choose File No file chosen

(Maximum File Size: 500 KB, File Format: JPG/ JPEG/ PNG)



Save Next →

شکل نمبر 18

9. مطلوبہ دستاویزات Upload کرنے کیلئے Choose File کے بٹن پر کلک کریں۔ فائل کا سائز 1MB سے زائد نہ ہو اور فارمیٹ PDF ہونا چاہئے۔ یہاں لائنس، میمورینڈم آف ایسوسی ایشن اور آرٹیکلز آف ایسوسی ایشن کی دستاویزات اپ لوڈ کئے جائیں گے۔

10. چیریٹی کے لوگو کو Logo کو منتخب کرنے کے لئے Choose File کے بٹن پر کلک کریں۔ اپنے کمپیوٹر میں سے Logo کی تصویر کو منتخب کریں جس کا سائز 500 KB سے زائد نہ ہو اور فارمیٹ JPG/JPEG/PNG ہو۔ فارم کو محفوظ کرنے کے لیے Save کے بٹن پر کلک کریں۔ اگلی سکرین پر جانے کیلئے Next کے بٹن پر کلک کریں۔

ٹرسٹی (Trustees)

"چیریٹی کے ٹرسٹی" سے مراد وہ شخص یا افراد ہیں جو ایک چیریٹی کا عمومی انتظامیہ، کنٹرول اور انتظام رکھتے ہیں۔

Trustees (ٹرسٹی)

Note: Fields marked with an asterisk (*) are required and the data will not be saved without them.

نوٹ: ستارے (*) کے نشانات والے فیلڈز درکار ہیں انہیں بھرنا لازمی ہے اور ان کے بغیر فیلڈ محفوظ نہیں ہوگا۔

Please enter Trustee details and press the "Save" button. You can add more than one Trustee information.

براہ کرم ٹرسٹی کی تفصیلات درج کریں اور "محفوظ کریں" کے بٹن کو دبائیں۔ آپ ایک سے زیادہ ٹرسٹی کی معلومات شامل کر سکتے ہیں۔

"Charity Trustee" means the person or persons having the general administration, control and management of a charity.

"چیریٹی ٹرسٹی" سے مراد وہ شخص یا افراد ہیں جو عمومی انتظامیہ، کنٹرول اور انتظام رکھتے ہیں۔

1	Title (ٹائٹل) *	First Name (پہلا نام) *
	<input type="radio"/> Dr. <input checked="" type="radio"/> Mr. <input type="radio"/> Mrs. <input type="radio"/> Ms	Hafeez
2	Middle Name (درمیانی نام)	Last Name (آخری نام) *
	Ahmad	Sheikh
3	<input checked="" type="radio"/> S/o <input type="radio"/> D/o <input type="radio"/> W/o (ولایت/زوجیت) *	Gender (جنس) *
	Sheikh Walayat Hussain	<input checked="" type="radio"/> MALE (مرد) <input type="radio"/> FEMALE (عورت) <input type="radio"/> TRANSGENDER (خواجہ بیوا)
3	Nationality <input checked="" type="radio"/> Pakistani National <input type="radio"/> Foreign National (قومیت) *	Occupation (پیشہ) *
		Businessman
Brief Introduction (professional qualifications experience detail) (مختصر تعارف (پیشہ وراثہ قابلیت کے تجربے کی تفصیل) *		
Masters in Economics with 10 years of professional experience		

شکل نمبر 19

1. ٹرسٹی کے نام کا ٹائٹل، پہلا نام، درمیانی نام اور آخری نام درج کریں۔

2. ٹرسٹی کی

a. ولایت / زوجیت منتخب کریں اور متعلقہ شخص کا نام درج کریں۔

- b. جنس کا انتخاب کریں جیسا کہ مرد، عورت یا خواجہ سرا۔
- c. قومیت کا انتخاب کریں جیسا کہ پاکستانی یا غیر ملکی اور شناختی کارڈ نمبر درج کریں۔
3. ٹرسٹی کا عہدہ (آفس بیئر) منتخب کریں، پیشہ درج کریں جس سے وہ منسلک ہے اور مختصر تعارف جس میں پیشہ ورانہ قابلیت کے تجربے کی تفصیل موجود ہو، درج کریں۔

4 National Tax Number (NTN) (این ٹی این) قومی ٹیکس نمبر (این ٹی این)

Do you have a valid NTN? کیا آپ کے پاس درست این ٹی این ہے؟

Yes No

NTN * 123456

5 Contact details (رابطہ کی تفصیلات)

Type of Property (پراپٹی کی قسم) * Commercial Property

Form of Property (پراپٹی کی ذیلی قسم) * Office

Unit No. (یونٹ نمبر) * 123

Complex / Street (کمپلکس / گلی / بلاک / سیکڑ) * Main Road

Area / Locality (علاقہ / سڑک / گاؤں) * Lahore

Province / State (صوبہ / ریاست) * Punjab

District (ضلع) * LAHORE Tehsil (تھسیل) * LAHORE CITY City (شہر) * Lahore

Capacity (ملکیت کی قسم) * Owner Share (%) (حصہ فیصد) * 100

Network (نیٹ ورک) * Mobilink Mobile No. (موبائل نمبر) * 0300-0000000 Landline Phone No. (ہینڈ لائن فون نمبر) * ---

Email Address (ای میل ایڈریس) abc@gmail.com

شکل نمبر 20

4. درست قومی ٹیکس نمبر (این ٹی این) درج کرنے کے لئے Yes کو منتخب کریں۔
5. ٹرسٹی سے رابطہ کی درج ذیل تفصیلات فراہم کریں۔
- a. جائداد کی قسم منتخب کریں جیسا کہ زرعی، کمرشل، انڈسٹریل یا رہائشی۔
- b. جائداد کی ذیلی قسم منتخب کریں۔
- c. یونٹ نمبر درج کریں۔
- d. کمپلکس / گلی / بلاک / سیکڑ درج کریں۔
- e. علاقہ / سڑک / گاؤں درج کریں۔
- f. صوبہ / ریاست منتخب کریں جیسا کہ خیبر پختونخواہ۔
- g. متعلقہ صوبہ کا ضلع، تحصیل اور شہر منتخب کریں۔

- h. جائداد کی ملکیت کی قسم منتخب کریں۔
- i. حصہ فیصد (%) درج کریں۔
- j. موبائل پر رابطے کے لئے نیٹ ورک کا انتخاب کریں جیسا کہ موبی لنک، یوفون، ٹیلی نار، وارد اور زونگ۔
- k. موبائل نمبر درج کریں۔
- l. لینڈ لائن فون نمبر درج کریں۔
- m. ای میل ایڈریس درج کریں۔

6 Additional Address (اضافی پتہ) *

Note: You can add more than one address. You can specify additional addresses including foreign address.
نوٹ: آپ ایک سے زیادہ ایڈریس درج کر سکتے ہیں۔ آپ غیر ملکی پتہ سمیت اضافی پتوں کا اندراج کر سکتے ہیں۔

[Add More](#) (مزید شامل کریں)

Address Type	Type	Form	Edit
Local	Residential Property	House	

7 Has the trustee ever been involved in a criminal case? (کیا کبھی ٹرسٹی فوجداری مقدمے میں ملوث رہا ہے؟)

Yes No

Has the trustee ever been charged in a criminal case? (کیا کبھی ٹرسٹی پر فوجداری مقدمے میں الزام عائد کیا گیا ہے؟)

Yes No

Has the trustee ever been convicted in a criminal case? (کیا کبھی ٹرسٹی کو فوجداری مقدمے میں سزا سنائی گئی ہے؟)

Yes No

Has the trustee ever been part of proscribed organization? (کیا ٹرسٹی کبھی بھی ممنوعہ تنظیم کا حصہ رہا ہے؟)

Yes No

Has the trustee ever been borne on Fourth schedule of the Anti-Terrorism Act 1997? (کیا اس ٹرسٹی کو کبھی بھی چوتھے شیڈول کے انسداد ہشت گردی ایکٹ، ۱۹۹۷ء کی فہرست میں شامل کیا گیا ہے؟)

Yes No

Has the trustee ever been borne on UN List of designated Person? (کیا اس ٹرسٹی کو اقوام متحدہ کی نامزد کردہ شخص کی فہرست میں شامل کیا گیا ہے؟)

Yes No

[Reset](#) [Add More..](#) [Previous](#) [Next](#)

شکل نمبر 21

6. آپ ٹرسٹی کے ایک سے زائد ایڈریس درج کر سکتے ہیں۔ آپ غیر ملکی پتہ سمیت اضافی پتوں کا اندراج کر سکتے ہیں۔
7. ٹرسٹی کے متعلق درج ذیل معلومات کو فراہم کرنے کیلئے **Yes** یا **No** پر کلک کریں۔
- a. کیا کبھی ٹرسٹی مجرمانہ مقدمے میں ملوث رہا ہے؟
- b. کیا کبھی ٹرسٹی پر فوجداری مقدمے میں الزام عائد کیا گیا ہے؟
- c. کیا کبھی ٹرسٹی کو مجرمانہ مقدمے میں سزا سنائی گئی ہے؟
- d. کیا ٹرسٹی کبھی بھی تجویز کردہ تنظیم کا حصہ رہا ہے؟
- e. کیا اس ٹرسٹی کو کبھی بھی چوتھے شیڈول کے خلاف انسداد ہشت گردی ایکٹ، ۱۹۹۷ء پر اٹھانا پڑا ہے؟
- f. کیا اس ٹرسٹی کو اقوام متحدہ کی نامزد کردہ شخص کی فہرست میں شامل کیا گیا ہے؟

مندرجہ بالا سوالات میں سے اگر کسی کا جواب Yes ہے تو اس کی تفصیل فراہم کریں۔
Add More کے بٹن پر کلک کرنے سے ٹرسٹی کی تفصیلات ایک گرڈ کی صورت میں نظر آئیں گی۔ ایک سے زائد ٹرسٹی کی معلومات درج کی جاسکتی ہیں۔

Trustees Detail

Sr. No.	Full Name	Father's/ Husband's Name	Gender	Position	Edit
1	Shakeel Mir	Shafi Mir	MALE	Director	
2	Muhammad Shakeel Mir	Shafi Mir	MALE (مرد)	Director	

شکل نمبر 22

ملازمین (Employees)

ملازمین سے مراد ایک ایسا عملہ جس کا خیراتی ادارے کے کام میں ایک بڑی ذمہ داری اور/یا فیصلہ سازی میں کردار ہو۔

Employees (ملازمین)

Note: Fields marks with an asterisk (*) are required and the form will not submit without them.

نوٹ: ستارے (*) کے نشانات والے فیلڈز درکار ہیں انہیں بھرنا لازمی ہے اور ان کے بغیر فیلڈ محفوظ نہیں ہوگا۔

- Please enter Key Employee details and press the "Save" button. You can add more than one Key Employee information.

- براہ کرم کلیدی ملازم کی تفصیلات درج کریں اور "محفوظ کریں" کے بٹن کو دبائیں۔ آپ ایک سے زیادہ کلیدی ملازمین کی معلومات شامل کر سکتے ہیں۔

- An employee with a major ownership and/or decision-making role in the charity.

- ایک ایسا عملہ جس میں ایک بڑی ذمہ داری اور/یا خیراتی کام میں فیصلہ سازی کا کردار ہو۔

Full Name (مکمل نام) *	S/o D/o W/o (ولدیت /زوجیت) *
Ali Khan	Hammad Aslam
CNIC No. (قومی شناختی کارڈ نمبر) *	Designation (عہدہ) *
34324-2423423-1	Manager
Date of Joining (ادارہ جوائن کرنے کی تاریخ) *	Nature of Employment (نوعیت) *
09/06/2016	<input checked="" type="radio"/> Paid <input type="radio"/> Volunteer
Amount of Remuneration (PKR) (معاوضے کی رقم) *	Mobile No. (موبائل نمبر) *
100000	0333-3333333
Landline Phone No. (لینڈ لائن فون نمبر)	Email Address (ای میل ایڈریس)
_____	hammad@hotmail.com

شکل نمبر 23



چیرٹیٹی کے ملازمین کے بارے میں درج ذیل معلومات فراہم کریں:

a. مکمل نام

- b. ولدیت / زوجیت اور متعلقہ شخص کا نام
- c. قومی شناختی کارڈ نمبر
- d. عمدہ
- e. چیریٹی کے ادارے میں شمولیت کی تاریخ
- f. ملازمت کی نوعیت جیسا کہ معاوضہ کے ساتھ یا بلا معاوضہ
- g. موبائل نمبر
- h. لینڈ لائن فون نمبر
- i. ای۔ میل ایڈریس

Add More کے بٹن پر کلک کرنے سے اہم ملازمین کی تفصیلات ایک گرڈ کی صورت میں نظر آنے لگی۔ ایک سے زائد اہم ملازمین کی معلومات درج کی جاسکتی ہیں۔

Employees Detail

Sr. No.	Full Name	Father's/ Husband's Name	CNIC No.	Designation	Date of Joining	Nature of Employment	Edit
1	Full Name	Father Name	11111-1111111-1	Designation Name	27 Apr 2020	Paid	
2	Full Name	Father Name	22222-2222222-2	Designation Name	20 Jun 2020	Paid	

شکل نمبر 24

مستفید افراد (Beneficiaries)

اس سیکشن میں مستفید افراد کی درج ذیل کیٹیگری کی آپشن چیک باکس کی صورت میں ظاہر ہوں گی۔

(a) عام عوام (General Public)

مستفید افراد (Beneficiaries)

Note: Fields marks with an asterisk (*) are required and the form will not submit without them.
نوٹ: ستارے (*) کے نشانات والے فیلڈز درکار ہیں انہیں بھرنا لازمی ہے اور ان کے بغیر فیلڈ محفوظ نہیں ہوگا۔

Please enter Beneficiaries details and press the "Save" button. You can add more than one Category.
براہ کرم مستفید افراد کی تفصیلات درج کریں اور "محفوظ کریں" کے بٹن کو دبائیں۔ آپ ایک سے زیادہ زمرے شامل کر سکتے ہیں۔

Category of beneficiaries (مستفید افراد کی قسم) *

General Public A Section of Public Any Other

No. of Beneficiaries (مستفید افراد کی تعداد) *

10

Nature of benefits (فائدہ کی نوعیت) *

Food, Health

Reset Add More.. Previous Next

شکل نمبر 25

اس حصے میں مستفید افراد کی قسم (عام عوام) کو منتخب کریں اور مستفید افراد کی تعداد درج کریں۔ مزید یہ کہ فائدہ کی نوعیت کو منتخب کریں جیسا کہ خوراک اور صحت وغیرہ۔

(b) عوام کا ایک گروہ (A Section of Public)

مستفید افراد (Beneficiaries)

Note: Fields marks with an asterisk (*) are required and the form will not submit without them.
نوٹ: ستارے (*) کے نشانات والے فیلڈز درکار ہیں انہیں بھرنا لازمی ہے اور ان کے بغیر فیلڈ محفوظ نہیں ہوگا۔

Please enter Beneficiaries details and press the "Save" button. You can add more than one Category.
براہ کرم مستفید افراد کی تفصیلات درج کریں اور "محفوظ کریں" کے بٹن کو دبائیں۔ آپ ایک سے زیادہ زمرے شامل کر سکتے ہیں۔

Category of beneficiaries (مستفید افراد کی قسم) *

General Public A Section of Public Any Other

A section of public (عوام کا ایک گروہ) *

Children

No. of Beneficiaries (مستفید افراد کی تعداد) *

10

Nature of benefits (فائدہ کی نوعیت) *

General Education

Reset Add More.. Previous Next

شکل نمبر 26

اس حصے میں مستفید ہونے والے عوام کے ایک مخصوص گروہ کے بارے میں معلومات فراہم کریں۔

- a. مستفید افراد کی تعداد درج کریں۔
b. مخصوص گروہ کو منتخب کریں۔
c. فائدہ کی نوعیت کو منتخب کریں جیسا کہ عام تعلیم اور بحالی۔

(Any Other) دیگر (c)

Beneficiaries (مستفید افراد)

Note: Fields marked with an asterisk (*) are required and the form will not submit without them.
نوٹ: ستارے (*) کے نشانات والے ڈیٹا فیلڈز درکار ہیں انہیں بھرنالازی سے اور ان کے بغیر ڈیٹا محفوظ نہیں ہوگا۔
- Please enter Beneficiaries details and press the "Save" button. You can add more than one Category.
- براہ کرم مستفید افراد کی تفصیلات درج کریں اور "محفوظ کریں" کے بٹن کو دبائیں۔ آپ ایک سے زیادہ زمرے شامل کر سکتے ہیں۔

Category of beneficiaries (مستفید افراد کی قسم) *
 General Public A Section of Public Any Other

Please specify other category of beneficiaries (براہ کرم مستفید افراد کے دیگر زمرے کی وضاحت کریں) *

No. of Beneficiaries (مستفید افراد کی تعداد) *

Nature of benefits (فائدہ کی نوعیت) *

شکل نمبر 27

اس حصے میں مستفید ہونے والے عام عوام یا عوام کے ایک مخصوص گروہ کے علاوہ دیگر افراد کے بارے میں معلومات فراہم کریں۔

- a. مستفید افراد کی تعداد درج کریں۔
b. مستفید افراد کے دیگر زمرے کی وضاحت کریں۔
c. فائدہ کی نوعیت کو منتخب کریں جیسا کہ اپنا روزگار۔
Add More کے بٹن پر کلک کرنے سے مستفید افراد کی تفصیلات ایک گروہ کی صورت میں نظر آئیں گی۔

Beneficiaries Detail

Sr. No.	Category of Beneficiaries	No of Beneficiaries	Nature of Benefits	Edit
1	A Section of Public (Addict Persons)	1000	Vocational Trainings	
2	Any Other (Help)	12	Self-Employment	

شکل نمبر 28

پچھلی سکرین پر واپس جانے کے لئے Previous کے بٹن پر کلک کریں۔ آگے بڑھنے کے لئے Next کے بٹن پر کلک کریں

اثاثہ جات (Assets)

(a) غیر منقولہ جائیداد (Immovable Properties)

Assets (اثاثہ جات)

Immovable Properties (غیر منقولہ جائیداد) Movable Properties (منقولہ جائیداد) Bank Account Details (بینک اکاؤنٹ کی تفصیلات) Cash in Hand (نقد رقم)

Note: Fields marked with an asterisk (*) are required and the data will not be saved without them.

نوٹ: ستارے (*) کے نشانات والے ڈیٹا فیلڈز درکار ہیں انہیں برہنہ لازمی ہے اور ان کے بغیر ڈیٹا محفوظ نہیں ہوگا۔

- Please enter Immovable Property details and press the "Save" button. You can add more than one Immovable Property information.

- براہ کرم غیر منقولہ جائیداد کی تفصیلات درج کریں اور "محفوظ کریں" کے بٹن کو دبائیں۔ آپ ایک سے زیادہ غیر منقولہ جائیداد کی معلومات کا اندراج کر سکتے ہیں۔

1 Do the charity have any immovable property? (کیا خیراتی ادارے کے پاس کوئی غیر منقولہ جائیداد ہے؟) *

Yes No

Type of Property (جائیداد کی قسم) * Mode of Possession/ Ownership (ملکیت کا طریقہ) *

Commercial Property Purchased

2 Instrument of Purchase (خریداری کی دستاویز) *

Mutation Registration Deed

Instrument Registration No. (دستاویز کا اندراج نمبر) * Instrument Registration Date (دستاویز کے اندراج کی تاریخ) *

RG-231 07/08/2014

Details of the property (جائیداد کی تفصیلات) *

Shop

شکل نمبر 29

- غیر منقولہ جائیداد کے آپشن پر کلک کریں۔ جائیداد کی درج ذیل تفصیلات فراہم کریں۔
1. اگر خیراتی ادارے کے پاس کوئی غیر منقولہ جائیداد ہے تو **Yes** کی آپشن کو کلک کریں اور
 - a. جائیداد کی قسم منتخب کریں جیسا کہ زرعی، کمرشل، انڈسٹریل یا رہائشی۔
 - b. ملکیت کا طریقہ منتخب کریں جیسا کہ عطیہ کی گئی یا خریدی گئی۔
 2. جائیداد کی خریداری کی دستاویز جو موجود ہو، وہ منتخب کریں جیسا کہ زبانی انتقال یا رجسٹریشن اور
 - a. دستاویز کا اندراج نمبر درج کریں۔
 - b. دستاویز کے اندراج کی تاریخ منتخب کریں۔
 - c. جائیداد کی تفصیلات فراہم کریں۔

3 Area of the property (جائیداد کا رقبہ) * Purchase Amount (PKR) (پاکستانی روپے میں) *
 Acre Kanal Marla Sq Ft.
 250 1000000
 Current approx. value at the time of submission of the application (PKR) (درخواست جمع کروانے وقت موجودہ قیمت (پاکستانی روپے میں) *
 2000000

4 Address of the property (جائیداد کا پتہ) *
 Main Market Lahore
 Country (ملک) * Province (صوبہ) *
 Pakistan Punjab
 District (ضلع) * Tehsil (تحصیل) *
 LAHORE MODEL TOWN

شکل نمبر 30

3. جائیداد کا

- a. رقبہ (ایکڑ، کنال، مرلہ یا سکور فٹ) میں درج کریں۔
 b. خریداری کی رقم (پاکستانی روپوں میں) درج کریں۔
 c. درخواست جمع کروانے وقت موجودہ قیمت (پاکستانی روپوں میں) درج کریں۔
 4. جائیداد کا پتہ درج کریں اور ملک، صوبہ، ضلع اور تحصیل منتخب کریں۔

5 Is there any encumbrance? (کیا جائیداد پر کوئی بار ہے؟) *
 Yes No
 Nature of encumbrance (بار کی نوعیت) *
 Mortgage
 Purpose for encumbrance (بار کا مقصد) *
 Business

شکل نمبر 31

5. اگر جائیداد پر کوئی بار (رکاوٹ یا ذمہ داری) ہے تو Yes کو منتخب کریں۔
 a. بار کی نوعیت منتخب کریں جیسا کہ گرومی۔
 b. بار کا مقصد درج کریں

Entity/ Person which holds the encumbrance (ادارہ یا فرد جس کے حق میں بار ہے)

Note: You can add more than one entities/ persons

نوٹ: آپ ایک سے زیادہ ادارے/ افراد کا نام درج کر سکتے ہیں۔

⊕ Add More (مزید شامل کریں)

Type of Entity	Name	Edit
----------------	------	------

شکل نمبر 32

ادارہ یا فرد جس کے حق میں بار ہے اسکی معلومات فراہم کرنے کیلئے **Add More** کے لنک پر کلک کریں۔

Entity/ Person which holds the encumbrance (ادارہ یا فرد جس کے حق میں بار ہے)

Note: Fields marks with an asterisk (*) are required and the form will not submit without them.
نوٹ: ستارے (*) کے نشانات والے ڈیٹا فیلڈز درکار ہیں انہیں بھرنا لازمی ہے اور ان کے بغیر ڈیٹا محفوظ نہیں ہوگا۔

i - Please enter Beneficiaries details and press the "Save" button. You can add more than one Category.
- براہ کرم ادارہ یا فرد جس کے حق میں بار ہے کی تفصیلات درج کریں اور "محفوظ کریں" کے بٹن کو دبائیں۔ آپ ایک سے زیادہ ادارے یا افراد جن کے حق میں بار ہے کی معلومات کا اندراج کر سکتے ہیں۔

Name of Creditor (قرض دہندگان کا نام) *

Bank

Bank Name (بینک کا نام) Local (مقامی) International (بین الاقوامی) *

The Bank of Punjab

Branch Name (برانچ کا نام) * **Branch Code (برانچ کوڈ) ***

Muslim Town

0043

Branch Address (برانچ کا پتہ) *

Muslim Town Lahore

Province/ State (صوبہ / ریاست) * **City (شہر) ***

Punjab

Lahore

✕
Reset
☑ Add More..

شکل نمبر 33

6. ادارہ یا فرد جس کے حق میں بار ہے اسکی درج ذیل معلومات فراہم کریں۔

- a. قرض دہندگان کا نام منتخب کریں جیسا کہ بینک یا شخص۔
- b. شخصیت کی صورت میں اس شخص کا مکمل نام، قومیت، قومی شناختی کارڈ نمبر اور موبائل نمبر درج کریں۔
- c. بینک کی صورت میں بینک کا نام مقامی بینکوں کی لسٹ میں سے منتخب کریں یا غیر ملکی بینک کا نام درج کریں۔ مزید یہ کہ برانچ کا نام، برانچ کوڈ، برانچ کا پتہ درج کریں۔
- d. صوبہ / ریاست اور شہر منتخب کریں۔

فارم میں درج کی گئی معلومات کو ختم کرنے کے لیے **Reset** کے بٹن پر کلک کریں۔

معلومات کو محفوظ کرنے کے لیے **Add More** کے بٹن پر کلک کریں۔

7 Entity/ Person which holds the encumbrance (ادارہ یا فرد جس کے حق میں بار ہے)

Note: You can add more than one entities/ persons

نوٹ: آپ ایک سے زیادہ ادارے / افراد کا اندراج کر سکتے ہیں۔

Add More (مزید شامل کریں)

Type of Entity	Name	Edit
Bank	The Bank of Punjab	

8 Proof of Ownership (ملکیت کا ثبوت)

Upload Document (دستاویز اپ لوڈ کریں) *

Choose File Ownership.pdf

(Maximum File Size: 1 MB, File Format: PDF)

Reset Save Previous Next

شکل نمبر 34

7. ایک یا ایک سے زائد ادارے / افراد کا اندراج کر سکتے ہیں۔ تمام معلومات ایک گرڈ کی صورت میں ظاہر ہوگی۔

8. ملکیت کے ثبوت کے لئے دستاویزات اپ لوڈ کریں۔ فائل کا سائز 1MB سے زائد نہ ہو اور فارمیٹ

PDF ہونا چاہئے۔

غیر منقولہ جائیداد کی تفصیلات ایک گرڈ کی صورت میں ظاہر ہوں گی۔

Immovable Properties Detail								
Sr. No.	Type of Property	Nature of Acquisition	Unit	Area	Value at the time of acquisition	Current approx. value	Proof of Ownership	Edit
1	Agriculture Property	Purchased	Acre	10	10000	10000		
2	Commercial Property	Purchased	Sq Ft.	250	1000000	2000000		

شکل نمبر 35

(b) منقولہ جائیداد (Movable Properties)

Assets (اثاثہ جات)

Immovable Properties (غیر منقولہ جائیداد) **Movable Properties (منقولہ جائیداد)** Bank Account Details (بینک اکاؤنٹ کی تفصیلات) Cash in Hand (نقد رقم)

Note: Fields marked with an asterisk (*) are required and the data will not be saved without them.
نوٹ: ستارے (*) کے نشانات والے ڈیٹا فیلڈز درکار ہیں انہیں بھرنالازی ہے اور ان کے بغیر ڈیٹا محفوظ نہیں ہوگا۔
- Please enter Movable Property details and press the "Save" button. You can add more than one Movable Property information.
- براہ کرم منقولہ جائیداد کی تفصیلات درج کریں اور "محفوظ کریں" کے بٹن کو دبائیں۔ آپ ایک سے زیادہ منقولہ جائیداد کی معلومات شامل کر سکتے ہیں۔

1 Do the charity have any movable property? (کیا خیراتی ادارے کے پاس کوئی منقولہ جائیداد ہے ؟)
 Yes No

Type of Property (جائیداد کی قسم) *
Vehicle

Mode to acquire the property/ Ownership (ملکیت کا طریقہ) *
Purchased

Vehicle Type (گاڑی کی قسم) *
Car

Registration No. (اندراج نمبر) *
ABC-1234

Detail of the Vehicle (جائیداد کی تفصیلات) *
Suzuki Cultus

Purchase Amount (PKR) (خریداری کی رقم (پاکستانی روپے میں)) *
500000

Current approx. value at the time of submission of the application (PKR) (درخواست جمع کروانے وقت موجودہ قیمت (پاکستانی روپے میں)) *
450000

شکل نمبر 36

منقولہ جائیداد ہونے کی صورت میں Movable Properties پر کلک کریں۔

1. اگر خیراتی ادارے کے پاس کوئی منقولہ جائیداد ہے تو Yes کو منتخب کریں۔

a. جائیداد کی قسم منتخب کریں جیسا کہ کمپیوٹر اور متعلقہ اشیاء، فرنیچر، سونا، مشینری اور سامان، گاڑی یا کوئی اور۔

b. ملکیت کا طریقہ جیسا کہ عطیہ کی گئی یا خریدی گئی۔

c. گاڑی کی صورت میں اسکی قسم جیسا کہ کار۔

d. رجسٹریشن یا اندراج نمبر۔

e. جائیداد کی تفصیلات۔

f. خریداری کی رقم (پاکستانی روپوں میں)

g. درخواست جمع کروانے وقت موجودہ قیمت (پاکستانی روپوں میں) درج کریں۔

2 Is there any encumbrance? (کیا جائیداد پر کوئی بار ہے) *

Yes No

3 Proof of Ownership/ Invoice (ملکیت کا ثبوت / رسید)

Upload Document (دستاویز اپ لوڈ کریں) *

Choose File Ownership.pdf

(Maximum File Size: 1 MB, File Format: PDF)

Reset Save Previous Next

شکل نمبر 37

2. اگر جائیداد پر کوئی بار (رکاوٹ یا ذمہ داری) ہے تو **Yes** کو منتخب کریں اور غیر منقولہ جائیداد کے سیکشن میں دی گئی ہدایات کے مطابق معلومات فراہم کریں۔
3. جائیداد کی ملکیت کے ثبوت / رسید کیلئے دستاویز **Upload** کریں۔ فائل کا سائز **1MB** سے زائد نہ ہو اور فارمیٹ **PDF** ہونا چاہئے۔

معلومات کو محفوظ کرنے کے لیے **Add More** کے بٹن پر کلک کریں۔ منقولہ جائیداد کی تفصیل ایک گروڈ کی صورت میں ظاہر ہوں گی۔

Movable Properties Detail				
Sr. No.	Type of Property	Current value	Proof of Ownership	Edit
1	Computer and related items	350000	👁	✎
2	Vehicle	450000	👁	✎

شکل نمبر 38

(c) بنک اکاؤنٹ کی تفصیلات

Assets (اثاثہ جات)

Immovable Properties (غیر منقولہ جائیداد) Movable Properties (منقولہ جائیداد) **Bank Account Details (بینک اکاؤنٹ کی تفصیلات)** Cash in Hand (نقد رقم)

Note: Fields marked with an asterisk (*) are required and the data will not be saved without them.

نوٹ: ستارے (*) کے نشانات والے فیلڈ زبردکار ہیں انہیں پھر بالاجزی سے اور ان کے بغیر ڈیٹا محفوظ نہیں ہوگا۔

- Please enter Bank Account details and press the "Save" button. You can add more than one Bank Account information.

- براہ کرم بینک اکاؤنٹ کی تفصیلات درج کریں اور "محفوظ کریں" بٹن دبائیں۔ آپ ایک سے زیادہ بینک اکاؤنٹ کی معلومات شامل کر سکتے ہیں۔

1

Account Type (اکاؤنٹ کی قسم) *

Current Account

Currency Type (کرنسی کی قسم) *

Local (مقامی) Foreign (غیر ملکی)

Bank Name (بینک کا نام) * Local (مقامی) International (بین الاقوامی)

The Bank of Punjab

Account Title (اکاؤنٹ ٹائٹل) *

Hassan Ahmad

شکل نمبر 39

بنک اکاؤنٹ کی تفصیلات کے آپشن پر کلک کریں اور درج ذیل تفصیلات فراہم کریں۔

1. بنک میں

a. اکاؤنٹ کی قسم منتخب کریں۔

b. کرنسی کی قسم منتخب کریں جیسا کہ مقامی یا غیر ملکی۔

c. مقامی بنک کی صورت میں بنک کا نام دی گئی فہرست میں سے منتخب کریں اور بین الاقوامی بنک کی صورت

میں بنک کا نام درج کریں۔

d. بنک اکاؤنٹ ٹائٹل درج کریں۔

2

Account No. (اکاؤنٹ نمبر)

IBFT (آئی بی ایف ٹی) *

03203344339867543

IBAN (آئی بی ایس این) *

PK61BPUN604004339867543

Branch Name (برانچ کا نام) *

Muslim Town

Branch Code (برانچ کوڈ) *

0043

Branch Address (برانچ کا پتہ) *

Muslim Town, Lahore

Province/ State (صوبہ / ریاست) *

Punjab

City (شہر) *

Lahore

شکل نمبر 40

2. بنک اکاؤنٹ نمبر کے بارے میں درج ذیل معلومات فراہم کریں :

- آئی بی ایف ٹی نمبر درج کریں۔
- آئی بی اے این نمبر درج کریں۔
- برانچ کا نام، برانچ کوڈ اور برانچ کا پتہ درج کریں۔
- صوبہ / ریاست اور شہر منتخب کریں۔

3

Operated Mode (اکاؤنٹ چلانے کا طریقہ) *

Single (اکیلا) Joint (مشترکہ)

Full Name (مکمل نام) * Nationality Pakistani National Foreign National (قومیت) *

Hassan Ahmad

CNIC No. NICOP No. (قومی شناختی کارڈ نمبر) *

35312-3214324-1

Address (پتہ) *

Lahore

Country (ملک) * Province/ State (صوبہ / ریاست) *

Pakistan Punjab

City (شہر) * Contact No. (رابطے کا نمبر) *

Lahore 0300-0000000

Share (%) (حصہ فیصد) *

100

Add More..

شکل نمبر 41

3. اکاؤنٹ چلانے کا طریقہ منتخب کریں۔ اکیلی کے لیے Single اور مشترکہ کے لیے Joint منتخب کریں۔

- اکاؤنٹ ہولڈر کا مکمل نام درج کریں۔
- قومیت منتخب کریں اور قومی شناختی کارڈ نمبر کا نمبر درج کریں۔
- ایڈریس / پتہ درج کریں۔
- ملک، صوبہ / ریاست اور شہر منتخب کریں۔
- رابطہ کا نمبر درج کریں۔
- حصہ فی صد (%) درج کریں۔

فارم کو محفوظ کرنے اور ایک سے زائد بنک کی تفصیلات کے لیے Add More کے بٹن پر کلک کریں۔
سسٹم تمام بنک اکاؤنٹس ایک گروپ میں ظاہر کرے گا۔

Bank Account Detail

Sr. No.	Account Type	Currency	Bank	Branch Code	Account No.	Operated Mode	Edit
1	Current Account	Local	Al Baraka Bank (Pakistan) Limited	12221	1211111111	Joint	
2	Business Account	Local	Bank Alfalah Limited	12121	1211111111	Single	
3	Current Account	Local	The Bank of Punjab	0043	2343421	Single	

شکل نمبر 42

(d) نقد رقم

Assets (اثاثہ جات)

Immovable Properties (غیر منقولہ جائیداد) Movable Properties (منقولہ جائیداد) Bank Account Details (بینک اکاؤنٹ کی تفصیلات) **Cash in Hand (نقد رقم)**

Note: Fields marked with an asterisk (*) are required and the data will not be saved without them.

نوٹ: ستارے (*) کے نشانات والے فیلڈ فیلڈز درکار ہیں انہیں برنا لازمی ہے اور ان کے بغیر ڈیٹا محفوظ نہیں ہوگا۔

- Please enter Cash in Hand detail and press the "Save" button. You can add more than one Cash in Hand information.

- براہ کرم ہاتھ میں موجود رقم کی تفصیلات درج کریں اور "محفوظ کریں" کے بٹن کو دبائیں۔ آپ ایک سے زیادہ نمائندگی معلومات شامل کر سکتے ہیں۔

1

Do the charity have any Cash in Hand? (کیا خیراتی ادارے کے پاس کوئی نقد رقم ہے؟) *

Yes No

Currency (کرنسی) *

PKR (Pakistani Rupee)

Cash in hand at the time of Submission the Application (PKR (Pakistani Rupee)) *

1000000

شکل نمبر 43

نقد رقم کی آپشن پر کلک کریں اور درج ذیل تفصیلات فراہم کریں۔

1. اگر خیراتی ادارے کے پاس کوئی نقد رقم ہے تو **Yes** پر کلک کریں۔

a. کرنسی منتخب کریں جیسا کہ پاکستانی روپے۔

b. درخواست جمع کرواتے وقت نقد رقم (پاکستانی روپوں میں) درج کریں۔

2 Authorized Person (بانتیاری شخص)

Name (نام) * Moazzam Rauf CNIC No. (قومی شناختی کارڈ نمبر) * 35342-4232423-3

Designation (عمدہ) * Cashier Mobile No. (موبائل نمبر) * 3232-4324234

Landline Phone No. (لینڈ لائن فون نمبر) Email Address (ای میل ایڈریس) mrauf@yahoo.com

Remarks (if any) (تبصرہ اگر کوئی ہے)

Reset Add More.. Previous Next

شکل نمبر 44

2. بانتیاری شخص کی درج ذیل معلومات فراہم کریں:

a. نام

b. قومی شناختی کارڈ نمبر

c. عمدہ

d. موبائل نمبر

e. لینڈ لائن فون نمبر

f. ای میل ایڈریس

g. تبصرہ (اگر کوئی ہو)

Add More کے بٹن پر کلک کر کے نقد رقم کی تمام تفصیلات کو محفوظ کر لیں۔ سسٹم نقد رقم ایک گروڈ میں ظاہر کرے گا۔

Cash In Hand Detail					
Sr. No.	Currency	Cash Amount	Authorized Person Name	Authorized Person CNIC No.	Edit
1	AED (JAE Dirham)	2000	Name	35202-1111111-1	
2	PKR (Pakistani Rupee)	1000000	Moazzam Rauf	35342-4232423-3	

شکل نمبر 45

آمدنی (Income)

(a) کرایہ داری سے آمدنی

Income (آمدنی)

Rental Income (کرایہ داری سے آمدنی) Income from Services (خدمات سے آمدنی) Income from Investments (سرمایہ کاری سے آمدنی)

Income from Self-Business (اپنے کاروبار سے آمدنی)

Note: Fields marked with an asterisk (*) are required and the data will not be saved without them.

نوٹ: ستارے (*) کے نشانات والے فیلڈز لازمی ہیں اور ان کے بغیر ڈیٹا محفوظ نہیں ہوگا۔

1

- Please enter Rental Income details and press the "Save" button. You can add more than one Rental Income information.

- براہ کرم کرایہ کی آمدنی کی تفصیلات درج کریں اور "محفوظ کریں" کے بٹن کو دبائیں۔ آپ ایک سے زیادہ کرایہ کی آمدنی کی معلومات کا اندراج کر سکتے ہیں۔

1

Do the charity have any Rental Income? (کیا خیراتی ادارے کو کرایہ داری سے آمدنی حاصل ہوتی ہے؟) *

Yes No

Type of Property (جانیداد کی قسم) * Instrument Type (کرایہ کے دستاویز) *

Shop Rent Deed Lease Deed

Instrument Registration No. (دستاویز کا اندراج نمبر) * Instrument Registration Date (دستاویز کے اندراج کی تاریخ) *

567 10/07/2015

Financial Year (مالی سال) * Yearly Income (PKR) (پاکستانی روپے میں) * سالانہ آمدن

July 2019 - June 2020 120000

Details (if any) (اگر کوئی ہے) تفصیلات

No

شکل نمبر 46

یہاں بذریعہ کرایہ داری حاصل ہونے والی آمدن کو ظاہر کرنے کے لئے مندرجہ ذیل تفصیلات درج کرنا پڑیں گی۔

1. اگر خیراتی ادارے کو کرایہ داری سے آمدنی حاصل ہوتی ہے تو **Yes** کو منتخب کریں۔

a. جانیداد کی قسم منتخب کریں۔

b. کرایہ کے دستاویز کی قسم منتخب کریں جیسا کہ کرایہ نامہ یا لیز ڈیڈ۔

c. دستاویز کا اندراج نمبر درج کریں۔

d. دستاویز کے اندراج کی تاریخ منتخب کریں۔

e. مالی سال منتخب کریں۔

f. سالانہ آمدن (پاکستانی روپے میں) درج کریں۔

g. تفصیلات (اگر کوئی ہے) درج کریں۔

2 Address of the property (پراپٹی کا پتہ)

Address (پتہ) *

Main Market Lahore

Country (ملک) * Province/ State (صوبہ/ ریاست) * City (شہر) *

Pakistan Punjab Lahore

3 Rent/Lease Deed (کرایہ/ لیز ڈیڈ)

Upload Document (دستاویز اپ لوڈ کریں) *

Choose File Rent Deed.pdf

(Maximum File Size: 1 MB, File Format: PDF)

Reset Add More.. Previous Next

شکل نمبر 47

2. پراپٹی کا پتہ درج کریں۔

a. مکمل پتہ

b. ملک، صوبہ/ ریاست اور شہر منتخب کریں۔

3. کرایہ نامہ یا لیز ڈیڈ کیلئے دستاویز Upload کریں۔ فائل کا سائز 1MB سے زائد نہ ہو اور فارمیٹ PDF ہونا چاہئے۔

Add More کے بٹن پر کلک کریں اور مندرجہ بالا تفصیلات کو محفوظ کر لیں۔

Rental Income Detail					
Sr. No.	Nature of Property	Yearly Income	Instrument Type	Instrument Registration No.	Edit
1	House	1200	Lease Deed	1234567	
2	Shop	1200000	Rent Deed	456	

شکل نمبر 48

(b) خدمات سے آمدنی

Income (آمدنی)

Rental Income (کرایہ داری سے آمدنی)

Income from Services (خدمات سے آمدنی)

Income from Investments (سرمایہ کاری سے آمدنی)

Income from Self-Business (اپنے کاروبار سے آمدنی)

Note: Fields marked with an asterisk (*) are required and the data will not be saved without them.

نوٹ: ستارے (*) کے نشانات والے فیلڈز درکار ہیں انہیں بھرنالازی سے اور ان کے بغیر ڈیٹا محفوظ نہیں ہوگا۔

3

- Please enter Income from Service details and press the "Save" button. You can add more than one Income from Service information.

- براہ کرم سروس سے انکم کی تفصیلات درج کریں اور "محفوظ کریں" کے بٹن کو دبائیں۔ آپ ایک سے زیادہ سروسز کی آمدنی کی معلومات کا اندراج کر سکتے ہیں۔

1

Do the charity have any Income from Services? (کیا خیراتی ادارے کو خدمات سے آمدنی حاصل ہوتی ہے؟) *

Yes No

Type of services (خدمات کی قسم) *

Any Other

Please specify other type of service (براہ کرم دوسری قسم کی خدمت کی وضاحت کریں) *

Visa Service

Financial Year (مالی سال) *

July 2019 - June 2020

Yearly Income (PKR) (پاکستانی روپے میں) *

80000

Details (if any) (اگر کوئی ہے) تفصیلات

شکل نمبر 49

یہاں خدمات سے حاصل ہونے والی آمدن کو ظاہر کرنے کے لئے مندرجہ ذیل تفصیلات درج کرنا پڑیں گی۔

1. اگر خیراتی ادارے کو خدمات سے آمدنی حاصل ہوتی ہے تو Yes کو منتخب کریں۔

a. خدمت کی قسم منتخب کریں جیسا کہ تعلیم، صحت یا کوئی اور۔

b. براہ کرم دوسری قسم کی خدمت کی وضاحت کریں۔

c. مالی سال منتخب کریں۔

d. سالانہ آمدن (پاکستانی کرنسی میں)

e. تفصیلات (اگر کوئی ہے) درج کریں۔

2

Location (محلہ)

Address (پتہ) *

Islamabad

Country (ملک) *

Pakistan

Province/ State (صوبہ/ ریاست) *

Islamabad Capital Territory

City (شہر) *

Islamabad

✖ Reset ✓ Add More.. ⬅ Previous ➡ Next

شکل نمبر 50

2. اس جگہ کی معلومات فراہم کریں جہاں خدمات فراہم کی جا رہی ہیں۔

a. پتہ درج کریں۔

b. ملک، صوبہ/ریاست اور شہر منتخب کریں۔

Add More کے بٹن پر کلک کریں اور مندرجہ بالا تفصیلات کو محفوظ کر لیں۔

Service Income Detail				
Sr. No.	Service Name	Yearly Income	Detail	Edit
1	Any Other	800000		
2	Education	1200		

شکل نمبر 51

(c) سرمایہ کاری سے آمدنی

Income (آمدنی)

Rental Income (کرایہ داری سے آمدنی) Income from Services (خدمات سے آمدنی) **Income from Investments (سرمایہ کاری سے آمدنی)** Income from Self-Business (اپنے کاروبار سے آمدنی)

Note: Fields marked with an asterisk (*) are required and the data will not be saved without them.
نوٹ: ستارے (*) کے نشانات والے ڈیٹا فیلڈز درکار ہیں انہیں بھرنے سے اور ان کے بغیر ڈیٹا محفوظ نہیں ہوگا۔
- Please enter Income from Investment details and press the "Save" button. You can add more than one Income from Investment information.
- براہ کرم سرمایہ کاری کی تفصیلات سے انجم درج کریں اور "محفوظ کریں" کے بٹن کو دبائیں۔ آپ ایک سے زیادہ سرمایہ کاری کی آمدنی کی معلومات کا اندراج کر سکتے ہیں۔

1 Do the charity have any Income from Investment? (کیا خیراتی ادارے کو سرمایہ کاری سے آمدنی حاصل ہوتی ہے؟) *
 Yes No

Type of Investment (سرمایہ کاری کی قسم) * Investment Amount (PKR) (سرمایہ کاری کی رقم) *
 Pakistan Investment Bonds (PIBs) 1300000

Financial Year (مالی سال) * Yearly Income (PKR) (پاکستانی روپے میں) *
 July 2019 - June 2020 25000

شکل نمبر 52

سرمایہ کاری کے ذریعے حاصل ہونے والی آمدن کو ظاہر کرنے کے لئے مندرجہ ذیل تفصیلات درج کرنا پڑیں گی۔

1. اگر خیراتی ادارے کو سرمایہ کاری سے آمدنی حاصل ہوتی ہے تو **Yes** کو منتخب کریں۔

a. سرمایہ کاری کی دی گئی اقسام میں سے کسی ایک کو منتخب کریں جیسا کہ پاکستان انویسٹمنٹ بانڈ، پرائز بانڈ، سیونگ

اکاؤنٹ، سیونگ سرٹیفیکیٹ، اسٹاک، ٹرم ڈپازٹ رسید اور ٹریڈری بانڈز۔

b. سرمایہ کاری کی رقم (پاکستانی روپوں میں) درج کریں۔

c. مالی سال منتخب کریں۔

d. سالانہ آمدنی (پاکستانی روپوں میں) درج کریں۔

2 Investment Period (سرمایہ کاری کی مدت)

From (کب سے) * 10/06/2020 To (کب تک) * 09/06/2020

3 Organization where investment made (ادارہ جس میں سرمایہ کاری کی گئی ہے) *

Bank Other Financial Institute

Name of Company/ Financial Institute (کمپنی / مالیاتی ادارے کا نام) * Local (مقامی) International (بین الاقوامی) *

Meezan Investment Bonds

4 Address (پتہ) *

Lahore

Province (صوبہ) * Punjab City (شہر) * Lahore

✖ Reset
✔ Add More..
← Previous
Next →

شکل نمبر 53

2. سرمایہ کاری کی مدت کا تعین کریں کہ کب سے کب تک سرمایہ کاری کی گئی ہے۔
 3. ادارہ جس میں سرمایہ کاری کی گئی ہے جیسا کہ بینک یا دیگر مالیاتی ادارے۔ مزید یہ کہ کمپنی یا مالیاتی ادارے کی نوعیت مقامی یا غیر ملکی کو منتخب کریں اور کمپنی کا نام درج کریں۔
 4. مکمل پتہ درج کریں اور صوبہ / ریاست اور شہر منتخب کریں۔
- Add More** کے بٹن پر کلک کریں اور مندرجہ بالا تفصیلات کو محفوظ کر لیں۔

Income From Investments Detail					
Sr. No.	Type of Investments	Investment Amount	Yearly Income	Account No.	Edit
1	Pakistan Investment Bonds (PIBs)	13000000	25000		

شکل نمبر 54

(d) اپنے کاروبار سے آمدنی

Income (آمدنی)

Rental Income (کرایہ داری سے آمدنی) Income from Services (خدمات سے آمدنی) Income from Investments (سرمایہ کاری سے آمدنی)

Income from Self-Business (اپنے کاروبار سے آمدنی)

Note: Fields marked with an asterisk (*) are required and the data will not be saved without them.

نوٹ: ستارے (*) کے نشانات والے فیلڈز لازماً پُر نہیں ہونا لازمی ہے اور ان کے بغیر ڈیٹا محفوظ نہیں ہوگا۔

1

Please enter Rental Income details and press the "Save" button. You can add more than one Rental Income information.

- براہ کرم اپنے کاروبار سے آمدنی کی تفصیلات درج کریں اور "محفوظ کریں" کے بٹن کو دبائیں۔ آپ ایک سے زیادہ کاروبار سے آمدنی کی معلومات کا اندراج کر سکتے ہیں۔

1

Do the charity have any Income from Self-Business? (کیا خیراتی ادارے کو اپنے کاروبار سے آمدنی حاصل ہوتی ہے؟) *

Yes No

Type of Business (کاروبار کی قسم) *

Construction

Financial Year (مالی سال) *

July 2019 - June 2020

Yearly Income (PKR) (پاکستانی روپے میں) * سالانہ آمدن

120000

Details of Business (کاروبار کی تفصیلات) *

Builder

شکل نمبر 55

ذاتی کاروبار سے حاصل ہونے والی آمدن کو ظاہر کرنے کے لئے مندرجہ ذیل تفصیلات درج کرنا پڑیں گی۔

1. اگر خیراتی ادارے کو اپنے کاروبار سے آمدنی حاصل ہوتی ہے تو Yes کو منتخب کریں۔

a. کاروبار کی قسم منتخب کریں۔

b. مالی سال منتخب کریں۔

c. سالانہ آمدن (پاکستانی روپوں میں) درج کریں۔

d. کاروبار کی تفصیلات درج کریں۔

2

Business Address (کاروبار کا پتہ)

Address (پتہ) *

Multan

Country (ملک) *

Pakistan

Province/ State (صوبہ/ ریاست) *

Punjab

City (شہر) *

Multan

✕

Reset

☑

Add More..

←

Previous

Next

→

شکل نمبر 56

2. کاروبار کا

a. پتہ درج کریں۔

b. ملک، صوبہ/ریاست اور شہر منتخب کریں۔

Add More کے بٹن پر کلک کریں اور مندرجہ بالا تفصیلات کو محفوظ کر لیں۔

Self Business Detail

Sr. No.	Type of Business	Yearly Income	Detail	Edit
1	Construction	1200	Construction	
2	Construction	1200000	Builder	

شکل نمبر 57

چندہ / عطیات (Donations)

(a) رقم کی صورت میں چندہ

رقم کی صورت میں In Cash کو منتخب کریں۔

Donations (چندہ/عطیات)

In Cash (رقم کی صورت میں) In Kind (اشیاء کی صورت میں)

Note: Fields marked with an asterisk (*) are required and the data will not be saved without them.

نوٹ: ستارے (*) کے نشانات والے ڈیٹا فیلڈز درکار ہیں انہیں بھرنے سے اور ان کے بغیر ڈیٹا محفوظ نہیں ہوگا۔

1

- Please enter In Cash details and press the "Save" button. You can also enter more than one Category.

- براہ کرم چندہ کی رقم کی تفصیلات درج کریں اور "محفوظ کریں" کے بٹن کو دبائیں۔ آپ ایک سے زیادہ کٹیگریز کا اندراج کر سکتے ہیں۔

1

Financial Year (مالی سال) *	July 2019 - June 2020
Category of Donation (چندہ کی قسم) *	10 K - 50 K
Mode of Donation (چندہ کا طریقہ) *	<input checked="" type="radio"/> In Person <input type="radio"/> Through Bank
No. of Donors (چندہ دہندگان کی تعداد) *	2
Amount of Donations (PKR) (پاکستانی روپے میں) *	20000

2

Sr. No.	Donor Name	Donor Address	Donation Date	Action
1	Azmat Aji	Faisalabad	24/10/2019	-
2	Yasir Hameed	Okara	13/05/2020	+

شکل نمبر 58

- d. کرنسی (مقامی یا غیر ملکی)
- e. رقم (پاکستانی روپوں میں)
- f. چندہ دینے والے کا اکاؤنٹ نمبر
- g. بینک کی وہ برانچ جہاں چندہ موصول ہوا
- h. اکاؤنٹ نمبر جس میں چندہ کی رقم موصول ہوئی
- (b) اشیاء کی صورت میں چندہ

اشیاء کے ذریعے اکٹھا کیا ہونے والے چندہ کے لئے IN KIND پر کلک کریں اور مندرجہ ذیل تفصیلات درج کریں۔

Donations (چندہ / عطیات)

In Cash (رقم کی صورت میں) In Kind (اشیاء کی صورت میں)

✔ Saved successfully!

Note: Fields marked with an asterisk (*) are required and the data will not be saved without them.

نوٹ : ستارے (*) کے نشانات والے ڈیٹا فیلڈز درکار ہیں انہیں بھرنے سے اور ان کے بغیر ڈیٹا محفوظ نہیں ہوگا۔

- Please enter In Kind details and press the "Save" button. You can add more than one In Kind information.

- برائے مہربانی برائے مہربانی تفصیلات میں داخل کریں اور "محفوظ کریں" کے بٹن کو دبائیں۔ آپ ایک سے زیادہ قسم کی معلومات میں شامل کر سکتے ہیں۔

Type of In Kind Items (اشیاء کی قسم) *

Non Food Items

Description (تفصیلات) *

Clothes, Shoes etc

✖ Reset Save Previous Next ➔

شکل نمبر 61

- a. اشیاء کی قسم پر کلک کر کے ذیل میں دی گئی اقسام میں سے کسی ایک کو منتخب کریں جیسا کہ غذائی اشیاء، غیر غذائی اشیاء یا دیگر۔
- b. اشیاء کی تفصیلات درج کریں۔

Save کے بٹن پر کلک کریں اور مندرجہ بالا تفصیلات کو محفوظ کر لیں۔

Donation In Kind Detail

Sr. No.	Type	Detail	Edit
1	Food Items	Frozen Food	
2	Non Food Items	Clothes, Shoes etc	

شکل نمبر 62

واجبات (Liabilities)

اس سیکشن میں واجبات سے متعلق معلومات کا اندراج کیا جائے گا۔

Liabilities (واجبات)

Note: Fields marked with an asterisk (*) are required and the data will not be saved without them.

نوٹ: ستارے (*) کے نشانات والے فیلڈ زبردکار ہیں انہیں بھرنا لازمی ہے اور ان کے بغیر فیلڈ محفوظ نہیں ہوگا۔

i

- Please enter Liability detail and press the "Save" button. You can add more than one Liability information.

- براہ کرم واجبات کی تفصیل درج کریں اور "محفوظ کریں" کے بٹن کو دبائیں۔ آپ ایک سے زیادہ واجبات کی معلومات کا اندراج کر سکتے ہیں۔

1

Do the charity have any Liability? (کیا خیراتی ادارے کے ذمہ کوئی واجبات ہیں؟) *

Yes No

Type of Liabilities (واجبات کی قسم) * Principal Amount (PKR) (اصل رقم (پاکستانی روپے میں)) *

Loan 1000000

Interest Rate/ Markup (%) (سود کی شرح / مارک اپ) * To (کب تک) *

7 01/06/2020

From (کب سے) * Return Cycle (واپسی کا طریقہ) *

02/07/2018 Installments (اقساط) Lumpsum (یک مشت)

Upload Payment Plan (ادائیگی کا منصوبہ اپ لوڈ کریں) * (Maximum File Size: 1 MB, File Format: PDF)

Choose File No file chosen

شکل نمبر 63

1. اگر خیراتی ادارے کے ذمہ کوئی واجبات ہیں تو Yes کو منتخب کریں اور درج ذیل معلومات فراہم کریں۔

a. واجبات کی قسم جیسا کہ قرضہ یا کوئی اور۔

b. قرضہ کی اصل رقم (پاکستانی روپوں میں)

c. سود کی شرح / مارک اپ (%)

d. قرضہ کا دورانیہ (کب سے کب تک)

e. واپسی کا طریقہ جیسا کہ یک مشت یا اقساط میں۔

f. ادائیگی کا طریقہ اپ لوڈ کریں۔ فائل کا سائز 1MB سے زائد نہ ہو اور فارمیٹ PDF ہونا چاہئے۔

2 Name of Creditor (قرض دہندگان کا نام) *

Bank

Bank Name (بینک کا نام) Local (مقامی) International (بین الاقوامی) *

The Bank of Punjab

Account Title (اکاؤنٹ ٹائٹل) * Account No. (اکاؤنٹ نمبر) *

Hassan Ahmad 2343421

Branch Name (برانچ کا نام) * Branch Code (برانچ کوڈ) *

Muslim Town 0043

Branch Address (برانچ کا پتہ) *

Muslim Town, Lahore

Province/ State (صوبہ/ریاست) * City (شہر) *

Punjab Lahore

3 Certificate (سرٹیفکیٹ)

Upload Document (دستاویز اپ لوڈ کریں) *

Choose File Loan.pdf

(Maximum File Size: 1 MB, File Format: PDF)

✕ Reset Save ← Previous Next →

شکل نمبر 64

2. قرض دہندہ کی معلومات جیسا کہ بینک، کوئی شخص یا مالیاتی ادارہ۔

a. قرض دہندہ بینک ہونے کی صورت میں بینک کی نوعیت منتخب کریں جیسا کہ مقامی یا غیر ملکی۔

b. بینک کا نام درج کریں۔

c. بینک اکاؤنٹ ٹائٹل اور اکاؤنٹ نمبر درج کریں۔

d. برانچ کا نام، برانچ کوڈ اور برانچ کا ایڈریس درج کریں۔

e. صوبہ/ریاست اور شہر منتخب کریں۔

3. سرٹیفکیٹ کو Upload کریں۔ فائل کا سائز 1MB سے زائد نہ ہو اور فارمیٹ PDF ہونا چاہیے۔

Save کے بٹن پر کلک کر کے تمام معلومات کو محفوظ کر لیں۔ سسٹم واجبات کو ایک گروڈ میں ظاہر کرے گا۔

Liability Detail						
Sr. No.	Type of Liabilities	Liability Amount	Liability Agency	Agency Name	Edit	
1	Loan	10000	Bank	Askari Bank Limited		
2	Loan	10000	Person			
3	Loan	10000	Bank	Allied Bank Limited		

شکل نمبر 65

مالی تفصیلات (Financial Statement)

مالی تفصیلات (Financial Statement)

Note: Fields marked with an asterisk (*) are required and the data will not be saved without them.

نوٹ: ستارے (*) کے نشانات والے فیلڈز لازمی ہیں انہیں بھرنے سے اور ان کے بغیر ڈیٹا محفوظ نہیں ہوگا۔

Please enter Financial Statement details and press the "Save" button. You can also add more than one Financial Statement information.

- براہ کرم مالیاتی تفصیلات درج کریں اور "محفوظ کریں" کے بٹن کو دبائیں۔ آپ ایک سے زیادہ مالی تفصیلات کا اندراج کر سکتے ہیں۔

1

Financial Year (مالی سال) *

July 2019 - June 2020

Total Annual Income (PKR) (کل سالانہ آمدنی (پاکستانی روپے میں) *)

2000000

Total Annual Expenditures (PKR) (کل سالانہ اخراجات (پاکستانی روپے میں) *)

1000000

Total Annual Savings (PKR) (کل سالانہ بچت (پاکستانی روپے میں) *)

1000000

Total Annual Donations (PKR) (کل سالانہ چندہ/عطیات (پاکستانی روپے میں) *)

500000

Total Annual Liabilities (PKR) (کل سالانہ واجبات (پاکستانی روپے میں) *)

500000

Financial Statement (مالی تفصیلات کی دستاویز)

Upload Document (دستاویز اپ لوڈ کریں) *

Choose File No file chosen

(Maximum File Size: 1 MB, File Format: PDF) [View File](#)

شکل نمبر 66

1. مالیاتی دستاویزات کی آپشن پر کلک کریں اور درج ذیل تفصیلات فراہم کریں۔

a. مالی سال منتخب کریں۔

b. کل سالانہ آمدنی (پاکستانی روپے میں)

c. کل سالانہ چندہ/عطیات (پاکستانی روپے میں)

d. کل سالانہ اخراجات (پاکستانی روپے میں)

e. کل سالانہ واجبات (پاکستانی روپے میں)

f. کل سالانہ بچت (پاکستانی روپے میں)

مالی تفصیلات کی دستاویز کو Upload کرنے کیلئے Choose File پر کلک کریں۔ فائل کا سائز 1MB سے زائد نہ

ہو اور فارمیٹ PDF ہونا چاہئے۔

اگر خیراتی ادارے کا آڈٹ کرایا گیا ہے تو Yes پر کلک کریں۔

2 Audit Firm (آڈٹ فرم)

Name of Audit Firm (آڈٹ فرم کا نام) * Registration No. (رجسٹریشن نمبر) *

KPMG 322234

Address (پتہ) *

Lahore

Country (ملک) * Province/ State (صوبہ/ریاست) * City (شہر) *

Pakistan Punjab Lahore

Landline Phone No. (لینڈ لائن فون نمبر) Fax No. (فیکس نمبر)

042-24234234

Website URL (ویب سائٹ یو آر ایل) *

HOME.KPMG/PK

3 Audit Report (آڈٹ رپورٹ)

Upload Document (دستاویز اپ لوڈ کریں) *

Choose File Audit Report.pdf

(Maximum File Size: 1 MB, File Format: PDF)

✖ Reset ✔ Save ← Previous Next →

شکل نمبر 67

2. آڈٹ فرم کی درج ذیل معلومات فراہم کریں۔

- a. آڈٹ فرم کا نام درج کریں۔
- b. آڈٹ فرم کا رجسٹریشن نمبر درج کریں۔
- c. پتہ درج کریں۔
- d. ملک، صوبہ/ریاست اور شہر کا انتخاب کریں۔
- e. لینڈ لائن فون نمبر درج کریں۔
- f. فیکس نمبر درج کریں۔
- g. ویب سائٹ یو آر ایل درج کریں۔

3. آڈٹ رپورٹ اپ لوڈ Upload کریں۔ فائل کا سائز 1MB سے زائد نہ ہو اور فارمیٹ PDF ہونا چاہئے۔

فارم کو محفوظ کرنے کے لیے Save کے بٹن پر کلک کریں۔ سسٹم مالیاتی تفصیلات کو ایک گروڈ میں ظاہر کرے گا۔

Financial Documents

Sr. No.	Financial Year	Total Annual Income (PKR)	Total Annual Donations (PKR)	Total Annual Expenditures (PKR)	Total Annual Liabilities (PKR)	Total Annual Savings (PKR)	Financial Statement	Edit
1	July 2018 - June 2019	100	100	200	300	400	👁️	✎️

شکل نمبر 68

یوٹیلیٹی کنکشنز (Utility Connections)

Utility Connections (یوٹیلیٹی کنکشنز)

Note: Fields marked with an asterisk (*) are required and the data will not be saved without them.

نوٹ: ستارے (*) کے نشانات والے فیلڈز درکار ہیں انہیں بھرنا لازمی ہے اور ان کے بغیر فیلڈز محفوظ نہیں ہوگا۔

1

- Please enter Utility Connection details and press the "Save" button. You can also add more than one Utility Connection information.

- براہ کرم یوٹیلیٹی کنکشن کی تفصیلات درج کریں اور "محفوظ کریں" کے بٹن کو دبائیں۔ آپ ایک سے زیادہ یوٹیلیٹی کنکشن کی تفصیلات کا اندراج کر سکتے ہیں۔

Registered Address of Head Office (ہیڈ آفس کا مقامی رجسٹرڈ پتہ) *

200, Street, Area, Punjab, Lahore, Model Town, Lahore

Type of Connection (کنکشن کی قسم) *

Commercial Utility

Form of Connection (کنکشن کی ذیلی قسم) *

Electricity

Connection Provider (کنکشن کی فراہم کرنے والا) *

LESCO

Reference/Consumer Number (حوالہ/اصارف نمبر) *

3455667

Connection Date (کنکشن کی تاریخ) *

18/06/2015

Paid utility bill of business premises not older than 3 months *

(کاروباری احاطے کا ادا شدہ یوٹیلیٹی بل جو تین ماہ سے زیادہ پرانا نہیں ہے کی کاپی اپ لوڈ کریں)

Choose File No file chosen

(Maximum File Size: 1 MB, File Format: PDF)

[View File](#)

Add More..

شکل نمبر 69

یوٹیلیٹی کنکشنز کے متعلق درج ذیل معلومات فراہم کریں:

- ہیڈ آفس کا مقامی رجسٹرڈ پتہ درج کریں۔
- کنکشن کی قسم منتخب کریں جیسا کہ کمرشل، انڈسٹریل، ذاتی یا رہائشی۔
- کنکشن کی ذیلی قسم منتخب کریں جیسا کہ موبائل، بجلی، گیس، انٹرنیٹ، ٹیلی فون یا پانی۔
- کنکشن فراہم کرنے والا ادارہ منتخب کریں جیسا کہ لیسکو یا پیکو وغیرہ۔
- کنکشن کا حوالہ/اصارف نمبر درج کریں۔
- کنکشن کی تاریخ منتخب کریں۔
- کاروباری احاطے کا ادا شدہ یوٹیلیٹی بل جو تین ماہ سے زیادہ پرانا نہیں ہے، اسکی کاپی اپ لوڈ کریں۔ فائل کا سائز 1MB سے زائد نہ ہو اور فارمیٹ PDF ہونا چاہیے۔

Add More کے بٹن پر کلک کرنے سے ایک سے زائد یوٹیلیٹی کنکشنز کی معلومات درج کی جا سکتی ہیں۔

Utility Connection

Sr. No.	Connection Type	Connection Form	Connection Provider	Consumer No.	Edit
1	Industrial Utility	Cell	Ufone	abc1234	
2	Personal Utility	Electricity	LESCO	32143533	
3	Residential Utility	Gas	SNGPL	asve31314	

شکل نمبر 70

جائزہ (Review)

Review

Draft Print

Basic Information (۔ بنیادی معلومات)


Name of the Charity (پیرسٹی / خیراتی ادارے کا نام) Law under which registered (قانون جس کے تحت رجسٹرڈ ہے)
Edhi Foundation Companies Act, 2017

Registration Detail (رجسٹریشن کی تفصیلات)

License No. (لائسنس نمبر) LNo-4642	Date of grant of License (لائسنس کے اجراء کی تاریخ) 22/06/2020	Date of expiry of License (لائسنس کی میعاد ختم ہونے کی تاریخ) 22/04/2020
License (لائسنس) View File	Memorandum of Association (انجمن کے اغراض و مقاصد) View File	Articles of Association (انجمن کے قواعد و ضوابط) View File

Company Incorporation Detail (کہنی کارپوریشن کی تفصیل)

CUIN (Incorporation Number) (کارپوریشن مندرجہ ذیل نمبر (شرکت نمبر)) CUIN-123 Incorporation Date (شرکت کی تاریخ) 22/06/2020



شکل نمبر 71

اس سیکشن میں فراہم کردہ معلومات کا تفصیلی جائزہ لیں۔ کسی بھی غلطی کی صورت میں معلومات کو درست کیا جاسکتا ہے۔

تصدیق (Verification)

Verification (تصدیق)

Registration form verified by (رجسٹریشن فارم کی تصدیق)

Note



- Fields marks with an asterisk (*) are required and the form will not submit without them.
- It is mandatory that the person to verify the application must be distinct and duly authorized by the competent authority of the charity and should be clearly mentioned in the Authorization document to be uploaded.

Data Submission (ڈیٹا کی فراہمی)

<input checked="" type="checkbox"/> Basic Information (بنیادی معلومات)	<input checked="" type="checkbox"/> Trustees (ٹرسٹی/امانت دار)	<input checked="" type="checkbox"/> Employees (ملازمین)
<input checked="" type="checkbox"/> Beneficiaries (مستفید افراد)		
Assets (اثاثہ جات)		
<input checked="" type="checkbox"/> Immovable Properties (غیر منقولہ جائیداد)	<input checked="" type="checkbox"/> Movable Properties (منقولہ جائیداد)	<input checked="" type="checkbox"/> Bank Account (بینک اکاؤنٹ کی تفصیلات)
<input checked="" type="checkbox"/> Cash In Hand (نقد رقم)		
Income (آمدنی)		
<input checked="" type="checkbox"/> Rental Income (کرایہ داری سے آمدنی)	<input checked="" type="checkbox"/> Income form Services (خدمات سے آمدنی)	
<input checked="" type="checkbox"/> Income from Investments (سرمایہ کاری سے آمدنی)	<input checked="" type="checkbox"/> Income from Self-Business (اپنے کاروبار سے آمدنی)	
Donations (پندہ/عطیات)		
<input checked="" type="checkbox"/> in Cash (رقم کی صورت میں)	<input checked="" type="checkbox"/> in Kind (اشیاء کی صورت میں)	
<input checked="" type="checkbox"/> Liabilities (واجبات)	<input checked="" type="checkbox"/> Financial Statement (مالی تفصیلات)	

1

Full Name (مکمل نام) *	Nature of Authorization (اختیار کی نوعیت) *
Shakeel	Trustee of Charity
CNIC No. (قومی شناختی کارڈ نمبر) *	Mobile No. (موبائل نمبر) *
11111-1111111-1	0333-4339867
	(Please enter valid Mobile No. which must be REGISTERED in the NAME OF VERIFIER to receive Verification Codes via SMS.)

2

Authorization Document (اجازت نامہ دستاویز)	
Authorization Document (اجازت نامہ دستاویز) *	Upload Document (دستاویز اپ لوڈ کریں) *
Authorization Letter from the Charity Head	Choose File Authority Letter.pdf
	(Maximum File Size: 1MB, File Format: JPG/ JPEG/ PNG/ PDF)
	View File

شکل نمبر 72

1. چیئر مین کی رجسٹریشن کیلئے کسی منتخب نمائندہ سے درج شدہ معلومات کی تصدیق کروانا ضروری ہے۔ تصدیق کنندہ کی درج ذیل معلومات فراہم کریں:

- a. مکمل نام
- b. اختیار کی نوعیت
- c. قومی شناختی کارڈ نمبر
- d. موبائل نمبر۔

براہ مہربانی درست موبائل نمبر درج کریں جو تصدیق کنندہ کے نام رجسٹرڈ ہوتا کہ تصدیقی کوڈ ایس ایم ایس کے ذریعے بھیجا جاسکے۔

Mobile Verification Code
✕

✓

The Code has been sent to your provided Mobile No.!

Mobile No. *

Verification Code *

Verify Code

Send new Code

شکل نمبر 73

ایس ایم ایس کے ذریعے موصول ہونے والے تصدیقی کوڈ کو درج کریں اور **Verify Code** کے بٹن پر کلک کریں۔
 ایس ایم ایس موصول نہ ہونے کی صورت میں **Send new Code** کے بٹن پر کلک کریں۔ تصدیقی کوڈ دوبارہ بھیج دیا جائے گا۔

2. اجازتی دستاویز کی نوعیت منتخب کریں جیسا کہ چیر بیٹی کے سربراہ کی جانب سے اجازت نامہ، چیر بیٹی کے ٹرسٹی کی جانب سے اجازت نامہ اور چیر بیٹی کی قرارداد۔ **Choose File** کے بٹن پر کلک کریں اور اجازتی دستاویز کو **Upload** کریں۔
 فائل کا سائز 1MB سے زائد نہ ہو اور فارمیٹ PDF ہونا چاہئے۔

Declaration (اعلانہ)

I do hereby solemnly, and sincerely declare that the information provided in the form and its enclosure is:

میں، مسی / مسماة علانیہ بیان / اقرار کرتی ہوں کہ فارم اور اس کے متعلق فراہم کردہ معلومات :

i. true and correct to the best of my knowledge, in consonance with the record as maintained by the Charity and nothing has been concealed; and

۱۔ میرے علم و یقین کے مطابق بالکل سچ اور درست ہیں، اس ریکارڈ کے مطابق ہیں جو جو پھر مٹی نے برقرار رکھا ہو اسے اور کچھ بھی پوشیدہ نہیں رکھا گیا ہے۔ اور

ii. hereby reported after complying with and fulfilling all requirements under the relevant provisions of law, rules, regulations, directives, circulars and notifications whichever is applicable.

۲۔ اس کے متعلق قانون، قواعد و ضوابط، ہدایات، سرگھراور اطلاعات میں سے جو بھی قابل اطلاق ہے اس کی متعلقہ دفعات کے تحت تمام اہم امور کی تعمیل اور تکمیل کے بعد میا کی گئی ہیں۔

iii. I fully authorize Punjab Charity Commission to verify the authenticity of any information or all of the documents submitted by me according to their official requirements. If any forgery/ discrepancy with respect to any of the documents is found, in the facts and figures, or willful concealment of any material fact regarding the Charity is observed, the same shall lead to the initiation of legal proceedings as per rules.

۳۔ میں پنجاب چیریٹی کمیشن کو مکمل طور پر اختیار دیتا / دیتی ہوں کہ وہ میرے ذریعہ پیش کردہ کسی بھی معلومات یا ان تمام سرکاری دستاویزات کی صداقت کی تصدیق کریں جو ان کی سرکاری ضروریات کے مطابق ہیں۔ اگر مطابقت اور اعداد و شمار میں یا دستاویزات میں سے کسی سے کسی کے سلسلے میں جعل سازی / تصادف پایا جاتا ہے، یا پھر مٹی سے متعلق کسی بھی مادی حقائق کو جان بوجھ کر چھپایا جاتا ہے تو، میرے خلاف قانون و قواعد اور پالیسی کے مطابق کارروائی کی جاسکتی ہے۔

Submit

شکل نمبر 74

دیئے گئے اعلانہ یا اقرار نامہ کو پڑھ کر متفق ہونے کی صورت میں چیک باکس پر کلک کریں اور **Submit** کا بٹن دبائیں۔ رجسٹریشن کی اجازت کی درخواست جمع ہو جائے گی۔

(رجسٹریشن فارم) جمع کروائیں

(Submit)

رجسٹریشن فارم پُر اور جمع کروانے کے بعد درج شدہ معلومات کا ڈیٹا لاک ہو جائے گا جیسا کہ درخواست کے حیثیت میں ظاہر ہے۔

My Charity (میرا ادارہ)

Instructions (ہدایات)

Process (طریقہ کار)

Request Status (درخواست کی حیثیت)

Sr. No.	Name of the Charity	Status	Date & Time	Draft Print	Final Print	Certificate	Data Status
1	Edhi Foundation	Under Submission	11/06/2020 02:26 PM		Not Available	Not Available	
2	Edhi Foundation	Verified	25/11/2019 03:07 PM			Not Available	

شکل نمبر 75

ڈیٹا کی تصدیق

چیریٹی کیشن رجسٹریشن کیلئے مہیا کیے گئے ڈیٹا کی جانچ پڑتال کرے گی۔ کسی اعتراض یا غلطی کی صورت میں صرف مخصوص سیکشن کو درست کرنے کی اجازت دی جائے گی۔

درخواست کی منظوری

چیریٹی کیشن رجسٹریشن کی درخواست کو منظور کرنے کے بعد ایک سند / سرٹیفیکیٹ Certificate جاری کرے گا۔

النامک افتیرز ڈویژن سے ایم۔ او۔ یو کے حصول کا
طریقہ کار و معلومات

غیر ملکی فنڈنگ کے حصول کے لیے اکنامک افسیروز ڈویژن سے اجازت نامہ حاصل کرنے کی پالیسی اور طریقہ کار

وفاقی حکومت، اکنامک افسیروز ڈویژن کی جانب سے غیر سرکاری و غیر منافع بخش تنظیمیں "جو غیر ملکی امداد حاصل کرنا چاہتی ہیں" کے لیے جون 2021 میں ایک ملک گیر پالیسی مرتب کی گئی ہے۔ جس کے تحت پاکستان بھر میں تمام چھوٹی بڑی، صوبائی اور مرکزی حکومت کے تحت کسی بھی قانون کے تحت رجسٹرڈ غیر سرکاری و غیر منافع بخش تنظیموں کو اکنامک افسیروز ڈویژن سے اجازت نامہ (ایم۔ او۔ یو) حاصل کرنا لازمی قرار دیا گیا ہے۔

پالیسی کا مقصد پاکستانی غیر سرکاری و غیر منافع بخش تنظیموں کی جانب سے حاصل کی جانے والی امداد کا شفافیت سے استعمال اور افادیت کو بہتر بنانا ہے۔

جون 2021 کی مجوزہ پالیسی اور وضع کردہ ہدایات و ضوابط اس حوالے سے پہلے جاری کردہ پالیسی، ہدایات اور وضاحتوں پر مقدم سمجھی جانے کی تاہم پہلے سے جاری کردہ ایم۔ او۔ یو تاریخ تین تک برقرار رہیں گے۔

کون سے ادارے اس پالیسی سے مستثنیٰ ہوں گے :

- سمندر پار پاکستانیوں کی جانب سے امدادی مدد میں بھجوائی گئی رقم جو ایک بار 10 ہزار امریکی ڈالر سے زیادہ نہ ہوں اور ایک سال کے عرصہ میں 120,000 امریکی ڈالر سے زیادہ نہ ہوں۔
- مرکزی اور صوبائی حکومتوں کی جانب سے قائم کردہ قانونی ادارے۔
- مرکزی اور صوبائی حکومتوں کی جانب سے قائم کردہ کالج اور یونیورسٹیاں یا ان سے ملحقہ ادارے۔

اس پالیسی کا مقصد ایسی غیر سرکاری و غیر منافع بخش سرکاری تنظیموں کی مدد و سرپرستی کرنا ہے جو پاکستان کی سماجی و معاشی ترقی میں ملکی قوانین کے دائرہ کار میں رہتے ہوئے مثبت کردار ادا کریں اور اس کے ساتھ ہی اکنامک افسیروز ڈویژن اور غیر سرکاری و غیر منافع بخش تنظیموں کے درمیان اشتراک اور تعاون کو بہتر بنانا ہے۔ اس پالیسی کے ذریعہ ایسی معیاری تنظیموں کی حوصلہ افزائی کرنا ہے جو شفافیت اور جوابدہی کے ساتھ غیر ملکی امداد کو استعمال کرنے کی اہل ہوں۔

غیر ملکی امداد حاصل کرنے کے لیے غیر سرکاری و غیر منافع بخش تنظیموں کی اہلیت :

- جو پاکستان میں بطور غیر منافع بخش تنظیم کے رجسٹرڈ ہوں۔
- غیر ملکی ڈونر کی جانب سے امداد دینے کا معاہدہ یا دستاویز جس میں امداد دینے سے متعلق یقین دہانی کرائی گئی ہو۔

- وہ تنظیمیں جنہیں متعلقہ شعبے میں کم از کم دو سال کا تجربہ ہو۔
- تنظیمیں جن کے پاس مجوزہ منصوبے کا سالانہ ورک پلان موجود ہو۔
- تنظیمیں جو فعال ٹیکس دہندہ ہوں۔

یاد رکھیے:

- ایم۔ او۔ یو حاصل کرنے کی تمام درخواستیں الیکٹرانک افیئر ڈویژن کی ویب سائٹ www.ead.gov.pk پر آن لائن پورٹل کے ذریعے کی جاسکتی ہیں۔
- تمام درخواستیں فہرست میں دئیے گئے دیگر تمام کوائف اور دستاویزات کے ساتھ منصوبہ شروع کرنے کے کم از کم 60 دن قبل جمع کرانا لازمی ہوں گی۔
- مکمل درخواستوں کی وصولی کا تصدیقی خط آن لائن ہی ارسال کیا جائے گا جبکہ نامکمل درخواست سے متعلقہ ہدایات بھی آن لائن جاری کی جائیں گی۔ مجاز افسر مکمل درخواست کو متعلقہ اسٹیک ہولڈز کی رائے حاصل کرنے کے لیے بھجوائے گا۔ متعلقہ اسٹیک ہولڈز 45 یوم کے اندر تنظیم اور منصوبہ سے متعلق اپنی رائے ارسال کرے گا یا الیکٹرانک افیئر ڈویژن سے 15 اضافی دن کا وقت حاصل کرے گا۔
- اگر اسٹیک ہولڈز کی طرف سے 45 یوم کے اندر کوئی جواب نہیں ملتا تو پالیسی کے مطابق سمجھا جائے گا کہ اسے تنظیم کی سرگرمیوں یا منصوبہ پر کوئی اعتراض نہیں۔
- نئی پالیسی کے مطابق درخواست پر فیصلہ 60 یوم کے اندر کر دیا جائے گا۔ سیکرٹری الیکٹرانک افیئر ڈویژن کے پاس استحقاق و اختیار ہے کہ منصوبے کی تجویز سے متعلق فراہم کردہ دستاویزات اسٹیک ہولڈز کی رپورٹ کو مد نظر رکھتے ہوئے غیر ملکی فنڈنگ کی درخواست کو منظور یا مسترد کرے۔

مفاہمتی یادداشت کی دستاویز (ایم۔ او۔ یو):

آپ کی درخواست کی منظوری کی صورت میں مفاہمتی یادداشت کی دستاویز پر دستخط کئے جائیں گے جو تین سال تک کے لیے کارآمد ہوگی اور اس میں منصوبہ سے متعلق معلومات، جیسا کہ ڈونر کا نام، علاقے کی تفصیل وغیرہ شامل ہوں گے۔ کوئی بھی تنظیم ایم۔ او۔ یو کی تنسیخ سے 60 دن قبل تجدید کے لیے درخواست دے سکے گی۔

غیر سرکاری، غیر منافع بخش تنظیمیں ایم۔ او۔ یو کے بعد حاصل کیے جانے والے منصوبوں کی تفصیلات بھی جمع کروانے کی پابند ہوں گی اور www.ead.gov.pk پر دی گئی تفصیلات اور ہدایات کے مطابق آن لائن درخواست جمع کروائیں گی۔ اضافی منصوبوں کے لیے الیکٹرانک افیئر ڈویژن دوبارہ سے اسٹیک ہولڈز کی رائے طلب کرے گی جو 30 دن کے اندر اپنی رائے اور تجاویز

دینے کے پابند ہوں گے اگر 30 دن کے اندر رائے ارسال نہ کی گئی تو یہ سمجھا جائے گا کہ انہیں منصوبہ اور تنظیم کے کام کرنے پر کوئی اعتراض نہیں ہے اور اکنامک افیئرز ڈویژن پالیسی کے مطابق مجوزہ منصوبہ کو منظور یا مسترد کرنے کا مجاز ہوگا۔

ایم۔ او۔ یو حاصل کرنے والی ہر تنظیم پابند ہوگی کہ:

- اپنی سالانہ رپورٹ اکنامک افیئرز ڈویژن کو جمع کروانے، سالانہ آڈٹ رپورٹ رجسٹرڈ آڈیٹر سے حاصل کر کے آن لائن پورٹل پر جمع کروانے۔
- منصوبہ کے تکمیل کی رپورٹ آن لائن پورٹل پر جمع کروانے۔
- غیر ملکی امداد کے حصول اور اخراجات سے متعلق سہ ماہی رپورٹ بشمول مستفید ہونے والے افراد کی تفصیلات کے ساتھ پورٹل پر جمع کروانے۔
- غیر ملکی امداد صرف اسی بینک اکاؤنٹ میں وصول کر لے جسکی نشاندہی درخواست میں کی گئی ہو۔
- اگر کسی متعلقہ اسٹیک ہولڈر کی جانب سے منفی رپورٹ جمع کروائی گئی تو اکنامک افیئرز ڈویژن کی جانب سے فیلڈ انسپشن یا خصوصی آڈٹ بھی کیا جاسکتا ہے۔

ایم او یو کی منسوخی:

- اگر ایم۔ او۔ یو حاصل کرنے والی تنظیم کی جانب سے پالیسی کی کسی شق کی خلاف ورزی کی گئی تو اکنامک افیئرز ڈویژن کا مجاز ہوگا کہ ایم۔ او۔ یو منسوخ کر دیا جائے۔
- اگر تنظیم کسی ایسی سرگرمی میں ملوث پائی گئی جس سے ملکی سالمیت کو خطرہ ہو یا مذہبی منافرت، نسلی امتیاز یا نفرت پھیلانے میں ملوث ہو تو ایسی صورت میں بھی ایم۔ او۔ یو منسوخ کر دیا جائے گا۔
- دہشت گردی کی معاونت کرنے والی اور منی لانڈرنگ میں ملوث تنظیموں کو فوری طور پر اپنا کام بند کرنا ہوگا اور ان سے قانون کے مطابق کارروائی کی جائے گی۔
- اگر کسی متعلقہ ایجنسی کی جانب سے کسی تنظیم کی سیکورٹی کلیئرنس منسوخ کر دی جائے تو اسکا ایم او یو بھی منسوخ کر دیا جائے گا۔
- ایم۔ او۔ یو کی منسوخی کی صورت میں اکنامک افیئرز ڈویژن متعلقہ اداروں جیسا کہ ڈونر، وزارت داخلہ اور متعلقہ ہوم ڈیپارٹمنٹ کو بذریعہ نوٹس آگاہ کر لے گا۔

اپیل کا حق:

اگر کسی تنظیم کی درخواست ایم۔ او۔ یو کے لیے منظور نہ کی جائے تو وہ معذرت کا خط وصول ہونے کے 15 یوم کے اندر نظر ثانی کی درخواست دے سکتی ہے۔ نظر ثانی کی درخواست آن لائن پورٹل پر کی جاسکتی ہے اس میں نظر ثانی کی وجوہ اور اضافی دستاویز کی

فراہمی شامل ہے۔

نظر ثانی کے لیے کمیٹی کی سربراہی اکنامک افیئرز ڈویژن کے وزیر کریں گے جبکہ کمیٹی کے دیگر ارکان میں سیکرٹری اکنامک افیئرز ڈویژن، سیکرٹری داخلہ، سیکرٹری خارجہ، چیئر مین ایف بی آر اور متعلقہ سیکورٹی ایجنسیوں کے سینئر افسران شامل ہونگے جو نظر ثانی کی درخواست کو سنیں گے اور اس پر فیصلہ کریں گے۔ نظر ثانی کی درخواست پر فیصلہ درخواست دائر کرنے کے 30 یوم کے اندر کیا جائے گا۔

ممانعت:

کوئی غیر سرکاری و غیر منافع بخش کسی بھی صورت میں:

- اکنامک افیئرز ڈویژن کو کسی بھی سطح پر غلط معلومات کی فراہمی نہیں کرے۔
- نہ ہی دھوکہ دہی، فریب اور جھوٹی معلومات فراہم کر کے ایم۔ او۔ یو حاصل کرے۔
- کسی ایسی سرگرمیوں میں شامل نہ ہوگی جو ملکی مفادات و سالمیت کے خلاف ہو اور جس سے نسلی امتیاز، نفرت و مذہبی منافرت پھیلنے کا خطرہ ہو۔
- کسی مجوزہ منصوبہ پر اس وقت تک عمل نہیں کیا جائے گا جب تک اس کی منظوری حاصل نہ ہو جائے اور ایم۔ او۔ یو پر دستخط نہ ہو جائیں۔
- منی لانڈرنگ اور دہشت گردی کی معاونت کرنے والی سرگرمیوں میں ہرگز شامل نہ ہوں گی۔
- کسی غیر ملکی کو سیکورٹی کلیئر نس ہونے بغیر ملازمت نہیں دے گی۔
- کسی ایسے شخص کو ملازمت نہیں دے گی جو مجرمانہ سرگرمیوں میں ملوث ہو اور قانون نافذ کرنے والے اداروں کو مطلوب ہو۔
- اپنے کسی بھی ملازم یا عہدے دار کو ریاست منافی سرگرمیوں میں شامل ہونے کی اجازت نہ دے گی۔
- ممنوعہ علاقوں میں اپنی سرگرمیاں ہرگز جاری نہیں رکھے گے۔

ضروری یاد دہانیاں:

ہر ایم۔ او۔ یو حاصل کرنے والی تنظیم پر لازم ہے کہ:

- جس مجوزہ منصوبہ کی اجازت حاصل نہ کر پائے اُس پر کام فوری طور پر بند کر دے۔
- غیر ملکی امداد حاصل کرنے کی تمام تفصیلات اکنامک افیئرز ڈویژن کو باقاعدگی سے فراہم کرے۔
- اپنا اکاؤنٹ کسی بھی مقامی بینک میں تنظیم کے نام سے رکھیں اور آمدن اور خرچ اسی اکاؤنٹ کے ذریعہ کریں جو اکنامک افیئرز ڈویژن کو بتایا گیا ہے۔

- 25000 سے اوپر تمام اخراجات بذریعہ بینک ٹرانسفر وچیک کیے جائیں گے۔ اکنامک افیئرز ڈویژن وقتاً فوقتاً اس شرح کو زیادہ کرنے کا مجاز ہے۔
- سہولیات اور خدمات فراہم کرنے والی تمام کمپنیاں کنسلٹنٹ کی تفصیلات بشمول ادائیگیوں کی تفصیل فراہم کریں۔
- اگر غیر ملکی افراد تنظیم میں کام کر رہے ہو تو ان کے ممنوعہ قرار دینے کے علاقوں میں جانے سے پہلے تحریری اجازت حاصل کریں۔

متفرقات:

- ایسی تمام غیر سرکاری تنظیمیں جو سیکورٹی کلیرنس کے بعد اکنامک افیئرز ڈویژن کا ایم۔ او۔ یو حاصل کر لیں گی انہیں کسی دوسری صوبائی یا لوکل (N.O.C) اجازت نامہ حاصل کرنے کی ضرورت نہ ہوگی۔ تاہم حکومت کی جانب سے ممنوعہ اور حساس قرار دینے والے علاقوں میں متعلقہ اداروں سے خصوصی اجازت نامہ حاصل کرنا ہوگا۔
- تمام مقامی و بین الاقوامی تنظیمیں جو ترقیاتی منصوبوں کے لیے عالمی اداروں بشمول اقوام متحدہ کے اداروں سے امداد حاصل کرنا چاہیں اس پالیسی کے تابع ہوں گے۔
- ایسی غیر سرکاری تنظیمیں جو بالواسطہ یا بلاواسطہ غیر ملکی امداد حاصل نہ کر رہی ہوں اس پالیسی کے تابع نہ ہوں گی۔
- تمام غیر سرکاری اور غیر منافع بخش تنظیمیں تمام بین الاقوامی اداروں سے غیر ملکی امداد حاصل کر سکتی ہیں سوائے ان بین الاقوامی اداروں کے جن پر حکومت پاکستان کی جانب سے پابندی عائد کی گئی ہو۔
- اکنامک افیئرز ڈویژن کی جانب سے کیا جانے والا ایم۔ او۔ یو صرف مجوزہ منصوبہ کی حد تک ہے۔ اگر یہ منصوبہ منظوری حاصل نہ کر پائے اور اس حوالے سے اکنامک افیئرز ڈویژن کی جانب معذرت کر دی جائے تو اس کا دیگر منصوبوں یا تنظیم کے کام جاری رکھنے کی صلاحیت پر کوئی منفی اثر نہ ہوگا اور تنظیم دیگر منصوبے اور کام جاری رکھ پائے گی۔
- منافع بخش ادارے و تنظیمیں اگرچہ پالیسی کے مطابق غیر ملکی امداد حاصل نہیں کر سکتے تاہم اگر کوئی منافع بخش ادارہ غیر ملکی امداد وصول کرنا چاہے تو یہ پالیسی اس پر بھی لاگو ہوگی۔
- کسی بھی قدرتی آفت، وبایا ہنگامی صوبائی یا قومی صورتحال کی صورت میں اکنامک افیئرز ڈویژن کسی ایک، مخصوص تنظیموں یا تمام تنظیموں کو اس پالیسی یا اس کی کسی شق سے اکنامک افیئرز ڈویژن کی جانب سے مستثنیٰ قرار دی جاسکتی ہیں یہ استثنیٰ چھ ماہ تک ہوگا اور اس کا اختیار انچارج منسٹر کے پاس ہوگا۔
- ضرورت پڑنے پر اکنامک افیئرز ڈویژن اس استثنیٰ کا مقررہ وقت چھ ماہ سے بڑھا سکتا ہے۔

اکنامک افریز ڈویژن سے ایم۔ او۔ یو حاصل کرنے کے لیے منصوبے کے دستاویزات کی فراہمی:

حکومت پاکستان، اکنامک افریز ڈویژن کے ساتھ ایم۔ او۔ یو (معاہدہ) کرنے کے لیے کسی بھی تنظیم کو سیکرٹری اکنامک افریز ڈویژن کے نام درخواست تحریر کرنا ہوگی جس میں تنظیم کا تعارف، تجربہ، مجوزہ منصوبے کا جغرافیائی دائرہ کار، سرگرمیاں اور اغراض و مقاصد شامل ہونگے اور ساتھ مالی امداد فراہم کرنے والے ادارے کا مختصر تعارف بھی شامل ہوگا۔

درخواست گزار غیر سرکاری وغیر منافع بخش تنظیم درخواست کے ساتھ مندرجہ ذیل تصدیق شدہ دستاویزات بھی فراہم کرنے کی پابند ہوگی۔

- تنظیم کے بنیادی تعارف کا پروفارمہ جو (www.ead.gov.pk) سے ڈاؤن لوڈ کیا جاسکتا ہے۔
- سالانہ منصوبہ (پلان آف ایکشن) جو www.ead.gov.pk سے ڈاؤن لوڈ کیا جاسکتا ہے۔
- تنظیم کا کارآمد رجسٹریشن سرٹیفیکیٹ
- کمشنر ان لینڈ ریونیو کی جانب سے انکم ٹیکس آرڈیننس 2001 سیکشن 2(36) کے تحت جاری کردہ اجازت نامہ۔
- گزشتہ 3 سال کے ٹیکس ریٹرن کی نقول۔
- ڈونر کے ساتھ معاہدہ یا توثیقی خط۔
- کرایہ نامہ کاپی، پتہ، ٹیلی فون نمبر اور پاکستان بھر میں رابطہ کی دیگر تفصیلات۔
- ملازمین کی تفصیلات۔
- تنظیم کے اثاثہ جات کی تفصیل۔
- بینک اکاؤنٹس کی تفصیلات اور تصدیق کہ 25000 روپے سے اوپر کی تمام ترسیلات بذریعہ بینک یا چیک کی جائیگی۔
- دیگر کوئی بھی دستاویزات جو اکنامک افریز ڈویژن کی جانب سے مانگی جائیں اور ویب سائٹ پر ان کی جاری کردہ چیک لسٹ میں موجود ہوں اور جس تعداد و ترتیب سے مانگی گئی ہوں۔

نوٹ: اکنامک افریز ڈویژن کی جانب سے بیان کی گئی پالیسی کو وقت اشاعت تک کابینہ کی منظوری کا انتظار ہے۔ عین ممکن ہے کہ یہ پالیسی من و عن منظور کر لی جائے اور یہ بھی ممکن ہے کہ کچھ نقاط میں رد و بدل تجویز کر دیا جائے۔ اس حوالے سے مستند اور تازہ ترین معلومات کے لئے اکنامک افریز ڈویژن کی ویب سائٹ کا وزٹ کیجئے۔

محکمہ داخلہ و قبائلی امور (ہوم ڈیپارٹمنٹ)

خیبر پختونخوا میں صوبائی این۔ او۔ سی حاصل کرنے کا طریقہ کار

خیبر پختونخوا کے تمام اضلاع بشمول نئے قبائلی اضلاع میں کام کرنے والی مقامی اور بین الاقوامی غیر سرکاری تنظیمیں (چاہے وہ کسی بھی قانون کے تحت رجسٹرڈ ہوں) کے لیے لازم ہے کہ وہ محکمہ داخلہ و قبائلی امور (ہوم ڈیپارٹمنٹ) سے این۔ او۔ سی حاصل کریں۔ ہوم ڈیپارٹمنٹ سے اجازت نامہ حاصل کیے بغیر کسی بھی منصوبے کا اطلاق غیر قانونی تصور کیا جائے گا۔

این۔ او۔ سی کے حصول کے لیے ہوم ڈیپارٹمنٹ حکومت خیبر پختونخوا کی جانب سے ایک ہدایت نامہ جاری کیا گیا ہے جس میں موجود معلومات اور متعلقہ کاغذات فراہم کر کے سیکورٹی کلیئرنس اور مجوزہ منصوبے کے اطلاق کی این۔ او۔ سی حاصل کی جاسکتی ہے۔

این۔ او۔ سی کسی ایک تنظیم کے لیے نہیں بلکہ مخصوص ضلع اور منصوبہ کے لیے جاری کی جاتی ہے۔

جاری کردہ قواعد کے تحت مقامی و بین الاقوامی غیر سرکاری تنظیم سیکورٹی ہوم ڈیپارٹمنٹ حکومت خیبر پختونخوا کو این۔ او۔ سی جاری کرنے کے لیے تحریری درخواست دے گی اور ساتھ ہی مندرجہ ذیل کاغذات و معلومات فراہم کرنے کی پابند ہوگی۔

- رجسٹریشن اتھارٹی کی جانب سے جاری کردہ سرٹیفیکیٹ کی مصدقہ نقل۔
- درخواست دینے والے ادارے کی پروفائل، مرکزی، صوبائی اور اضلاع میں موجود تمام دفاتر کے پتے اور ٹیلی فون نمبرز، تمام بینک اکاؤنٹس کی تفصیلات اور بینک سٹیٹمنٹ اس کے علاوہ تنظیم کے زیر استعمال تمام اثاثہ جات کی تفصیلات۔
- تمام ملازمین کی تفصیلات جن میں ان سے رابطہ کرنے کی تفصیلات، پتہ، تعلیمی کوائف اور شناختی کارڈ کی نقول شامل ہیں۔
- ڈونر کے ساتھ طے شدہ ایگریمنٹ کی مصدقہ نقل، ڈونر کا پتہ اور رابطہ نمبر اور ڈونر کی حکومت پاکستان کے ساتھ رجسٹریشن کے ثبوت یا اجازت نامہ۔
- فارن فنڈنگ یا بین الاقوامی تنظیموں سے حاصل کردہ امداد کی صورت میں اکنامک افیئر ز ڈویژن کی جانب سے جاری کردہ اجازت نامہ / ایم۔ او۔ یو۔
- بین الاقوامی غیر سرکاری تنظیمیں محکمہ داخلہ و قبائلی امور (ہوم ڈیپارٹمنٹ) سے سیکورٹی کلیئرنس / اجازت نامہ حاصل کرنے کی پابند ہیں اور اس صورت میں وہ وزارت داخلہ اسلام آباد کی جانب سے جاری کردہ ایم۔ او۔ یو / رجسٹریشن کی مصدقہ نقل جمع کروائیں گی۔
- اگر تنظیم میں کوئی غیر ملکی باشندہ کسی بھی صورت میں کام کر رہا ہے تو اس کی ملازمت کے حوالے سے وزارت داخلہ کی جانب سے جاری کردہ این۔ او۔ سی کی مصدقہ نقل۔
- مجوزہ منصوبہ کا پروپوزل، ورک پلان اور افادیت کی تفصیلات۔
- مجوزہ منصوبہ میں استعمال ہونے والے الیکٹرانک آلات و اشیاء کی تفصیلات۔

- ادارے کے نیشنل ٹیکس نمبر، سرٹیفیکیٹ اور ٹیکس گوشوارے کی مصدقہ نقول۔
 - دفتر کے کرایہ نامہ کی مصدقہ نقل۔
 - تنظیم اور منصوبہ کے لیے ملازمت کی اہلیت۔
 - تنظیم کا مونوگرام اور سروس کارڈ کی نقول۔
 - اگر مجوزہ منصوبہ میں کوئی عوامی سروس شامل ہے تو اس کی تفصیلات۔
 - اگر منصوبہ کے اطلاق میں پارٹنر شامل ہیں تو ان کی تفصیلات۔
 - متعلقہ سرکاری محکمہ کے ساتھ مضامین یاداشت یا سرٹیفیکیٹ جو مجوزہ منصوبہ کی ضرورت و افادیت کو ثابت کر سکے۔
 - تنظیم کی جانب سے جاری دیگر منصوبوں اور پہلے کئے گئے منصوبہ جات کی تفصیلات۔
- اوپر بیان کردہ تفصیلات کے علاوہ مقامی یا بین الاقوامی غیر سرکاری تنظیم سٹامپ پیپر پر بیان حلفی جمع کروانے کی پابندیوں میں تنظیم کی جانب سے تحریر ہو کہ :
- تنظیم کے ملازمین و نمائندگان کو منصوبہ میں دینے گئے شعبہ جات کے علاوہ دیگر امور پر کام کرنے کی اجازت نہ ہوگی۔
 - تنظیم کے ملازمین کو صاف طور پر بتایا جائے گا کہ وہ مجوزہ منصوبہ کے تحت کون سی سرگرمیاں کر سکتے ہیں اور کیا نہیں کر سکتے اور کونسے علاقے ممنوعہ اور غیر ممنوعہ ہوں گے۔
 - متعلقہ تنظیم کوئی ارضیاتی سروس ہرگز نہیں کرے گی۔
 - متعلقہ علاقائی و بین الاقوامی تنظیم یا اقوام متحدہ کا ادارہ وائریس ایجوپمنٹ، جاسوسی کے آلات کا استعمال ہرگز نہیں کرے گی نہ ایسی معلومات اکٹھی کرے گی جو جاسوسی کے زمرے میں آتی ہوں۔
 - تنظیم کی جانب سے نقل و حرکت اور سرگرمیوں کے حوالے حفاظتی اقدامات کا خیال رکھا جائے گا۔
 - تنظیم کے متعلقہ افراد کی نقل و حرکت صرف منصوبہ میں بتائی گئی سرگرمیوں تک محدود رکھی جائے گی۔
 - تنظیم کے افراد کی نقل و حرکت کی اطلاع متعلقہ اداروں کو بروقت فراہم کی جائے گی۔
 - تنظیم کے نمائندگان کی نقل و حرکت و رہائش کی تفصیلات حسب ضرورت پولیس، ضلعی و حکام و دیگر اداروں کو فراہم کی جائیں گی۔
 - تنظیم کے نمائندگان و ملازمین کسی ممنوعہ علاقہ یا عمارت میں داخل نہیں ہوں گے۔
 - تنظیم کی جانب سے کسی ممنوعہ علاقہ کی تصاویر نہیں لی جائیں گی۔
 - ضلعی انتظامیہ کے ساتھ تعاون رکھا جائے گا اور ہنگامی صورتحال میں صرف ایسے علاقوں میں جانے کی اجازت ہوگی جہاں اقوام متحدہ کے ادارے بحالی کی سرگرمیاں سرانجام دے رہے ہوں۔

- خطرات کی صورت میں پولیس سے رابطہ رکھا جائے گا، کسی بھی ناخوشگوار صورتحال سے بچنے کے لیے پولیس کی مدد حاصل کی جائے گی۔
- فرنیچر رجمنٹ اور بین الاقوامی سرحدات کے ساتھ 10 کلومیٹر کے علاقے میں بلا اجازت داخلہ اور سفر ممنوع ہوگا۔
- جہاں ضرورت ہو اور حکومتی ہدایات کے تحت شناختی کارڈ، یا پاسپورٹ ویزا، اور اجازت نامہ ساتھ رکھنا ضروری ہوگا۔
- خیبر پختونخوا میں حکومت کی جانب سے تمام ممنوعہ قرار دیئے جانے والے علاقوں چاہے وہ کنٹونمنٹ کے اندر ہو یا باہر داخلہ ممنوعہ ہوگا۔
- کنٹونمنٹ جو شہری علاقوں سے جڑے ہوئے ہوں وہاں داخلہ ممنوع ہوگا سوائے مارکیٹوں، ہوٹلوں، پارکس یا دیگر کے۔
- اہم تنصیبات جو ممنوعہ ہوں، تمام علاقے جنہیں حکومت کی جانب سے ممنوعہ قرار دیا گیا ہو اور فوجی تنصیبات و علاقہ جات میں تنظیم کا داخلہ ممنوع ہوگا۔

	مقامی و بین الاقوامی تنظیم کا نام
	رجسٹریشن اتھارٹی
	تنظیم کے سربراہ کا نام
	منصوبہ کا نام
	علاقہ جہاں منصوبہ کا اطلاق ہوگا
	خیبر پختونخوا میں تنظیم کا پتہ
	ہیڈ آفس کا پتہ
	ڈونر کا نام اور پاکستان میں رجسٹریشن کی تفصیل
	منصوبہ کی لاگت
	منصوبہ کے تحت کام کرنے والے ملازمین کے نام

اگر محکمہ داخلہ و قبائلی امور (ہوم ڈیپارٹمنٹ) سے این۔ او۔ سی حاصل کرنے کے لیے کاغذات کی تیاری، بیان حلفی کے نمونہ کے حصول کے لیے مفت مشاورت و معاونت کی ضرورت ہو تو ہیلپ لائن 0330-9030500 سے رابطہ کیا جاسکتا ہے۔

بلیو ویزا کی جانب سے شائع کردہ معلومات صرف آگاہی پیدا کرنے اور قانونی عملداری بہتر بنانے کی غرض سے ہے یہ حکومتی ہدایات و احکامات کا نعم البدل نہیں ہے نہ ہی اس کی کوئی قانونی حیثیت ہے۔

این۔ او۔ سی کا فارمیٹ اور دیگر رہنمائی محکمہ داخلہ و قبائلی امور (ہوم ڈیپارٹمنٹ) خیبر پختونخوا کے این۔ او۔ سی سیکشن سے حاصل کی جاسکتی ہیں۔

دست برداری

اس معلوماتی کتابچے میں دی گئی تفصیلات و معلومات خیبر پختونخوا میں کام کرنے والی غیر سرکاری و غیر منافع بخش تنظیموں کی آگاہی اور قانونی سمجھ بوجھ میں بہتری لانے کی غرض سے شائع کی گئی ہے تاکہ وہ لاگو قوانین اور پالیسیوں کے مطابق اپنی تنظیموں کو احسن طور پر چلا سکیں۔

اس کتابچے میں دی گئی معلومات نہ تو قانون ہیں نہ ہی قانونی رائے اور نہ ہی صوبائی و مرکزی حکومت کی جانب سے دیئے گئے قواعد و ضوابط و ہدایات کا نعم البدل ہیں۔ بیروینز نے ان معلومات کو ڈائریکٹ سہا جی بہود حکومت خیبر پختونخوا کے ساتھ مل کر نیک نیتی کی بنیاد پر شائع کیا ہے اور اس کے عملد اراد کی صورت میں کسی نتیجے کی ذمہ دار نہیں۔ نہ ہی ہم یہ ذمہ داری لیتے ہیں کہ اس پر عملد ارآمد کی صورت میں متعلقہ ایم۔ او۔ یو، این۔ او۔ سی یا سیکورٹی کلیئر نس صوبائی و مرکزی حکومت کی جانب سے جاری کردی جانے گی۔

مرکزی و صوبائی حکومت کی پالیسیاں وقت کے ساتھ تبدیل ہوتی رہتی ہیں لہذا مستند معلومات کے لیے ان اداروں کے ساتھ براہ راست رابطے میں رہیے اور ان کی ویب سائٹس سے تازہ ترین ہدایات حاصل کرتے رہیے۔

Reach out to us:

Scan to follow



Scan to follow



 BlueVeinsPak

 @BlueVeinsPak

 www.blueveins.org